

RELATÓRIO MENSAL DE ATIVIDADES

Agosto de 2023

**AUTO POSTO ZENI LTDA
VILMAR FRANCISCO ZENI AGRÍCOLA
ANDRÉ FRANCISCO ZENI AGRÍCOLA
VILMAR FRANCISCO ZENI
ANDRÉ FRANCISCO ZENI**



Documento assinado digitalmente, conforme MP nº 2.200-2/2001, Lei nº 11.419/2006, resolução do Projudi, do TJPR/OE
Validação deste em <https://projudi.tjpr.jus.br/projudi/> - Identificador: PJVA6 4GDRC SJH9G QLUZB

CONTATO

CURITIBA - PR

Tel.: (41) 3206-2754 / (41) 99189-2968
Av. Cândido de Abreu, 776, Sala 1306
Edifício World Business, Centro Cívico
CEP: 80530-000

MARINGÁ - PR

Tel.: (44) 3226-2968 | (44) 9 9127-2968
Av. Mauá, nº 2720, Sala 04,
Ed. Villaggio Di Itália, Zona 03
CEP: 87050-020

SÃO PAULO - SP

Tel.: (11) 3135-6549 | (11) 98797-8850
Av. Paulista, nº 302 - 9º Andar
Ed. José Martins Borges - Bela Vista
CEP: 01310-000

www.marquesadmjudicial.com.br
marcio@marquesadmjudicial.com.br

EXCELENTÍSSIMO SENHOR DOUTOR JUIZ DE DIREITO DA VARA CÍVEL DA COMARCA DE PATO BRANCO – ESTADO DO PARANÁ.

Dr. João Angelo Bueno

Preliminarmente, cumpre informar que a apresentação do Relatório Mensal das Atividades do devedor ao Juiz, para a devida juntada nos autos de Recuperação Judicial, faz parte do rol de deveres do Administrador Judicial, nos termos do art. 22, inc. II, alínea “c” da Lei 11.101/2005.

O presente relatório reúne e sintetiza as informações referentes ao **mês de agosto de 2023**, das Recuperandas **Vilmar Francisco Zeni Agrícola, André Francisco Zeni Agrícola, Vilmar Francisco Zeni, André Francisco Zeni e Auto Posto Zeni Ltda.**, disponibilizadas por meio do contador responsável José Augusto Severo Sandri - Reg. no CRC - PR sob o n.º. 70051/0-4, devendo-se fazer a ressalva de que tais informações apresentadas possuem caráter provisório, visto que ainda podem sofrer alterações até o final do exercício contábil.

As análises e observações apresentadas no presente relatório estão embasadas em informações contábeis, financeiras e operacionais apresentadas pelas Recuperandas, sob as penas do art. 171 da Lei 11.101/2005, bem como nas informações coletadas por esta Administradora Judicial por meio da realização de inspeções físicas nas instalações das empresas e ainda da análise da movimentação processual.

Referido relatório possui o objetivo de demonstrar ao Juízo, aos credores e demais interessados um resumo dos principais fatos ocorridos no período sob análise, primando sempre pela transparência, objetividade e ampla divulgação das informações pertinentes ao processo de recuperação judicial. Este relatório e demais documentos relacionados a presente recuperação judicial estão disponíveis para consulta nos presentes autos de Recuperação Judicial **n.º 0003921-09.2021.8.16.0131** e no site www.marquesadmjudicial.com.br.

Por fim, esta Administradora Judicial permanece à disposição para o esclarecimento de eventuais dúvidas remanescentes.

Curitiba/PR, 17 de outubro de 2023.



M. MARQUES SOCIEDADE INDIVIDUAL DE ADVOCACIA
ADMINISTRADORA JUDICIAL
CNPJ N.º 07.166.865/0001-71 | OAB/PR N.º 6.195
Profissional Responsável: **MARCIO ROBERTO MARQUES**
OAB/PR n.º 65.066 | OAB/SP n.º 459.319



ÍNDICE

1. SUMÁRIO EXECUTIVO	4
2. ATIVIDADES DA RECUPERANDA	6
3. INFORMAÇÕES OPERACIONAIS	9
4. INFORMAÇÕES FINANCEIRAS	15
5. ENDIVIDAMENTO	52
6. PLANO DE RECUPERAÇÃO JUDICIAL	60
7. INFORMAÇÕES PROCESSUAIS	63
GLOSSÁRIO	74
ANEXOS	76



1. SUMÁRIO EXECUTIVO



Sumário Executivo

ASSUNTO	OBSERVAÇÕES
Atividades das Recuperandas	Haja vista a crise econômico-financeira enfrentada pelas Recuperandas, as mesmas defrontam algumas dificuldades, tais como excesso de chuva no plantio das primeiras lavouras e uma estiagem no início da brotação, o que reduzirá a produtividade. Na busca pela superação das dificuldades supramencionadas, as Recuperandas promoveram eventos de fim de ano na choperia instalada nas dependências da conveniência do posto, ocasionando no aumento do fluxo de veículos e clientes.
Informações Operacionais	Em relação a estrutura societária e unidades de negócio não houve alterações em agosto/23, assim como no quadro de funcionários, a qual apresentou a mesma quantidade de admissão e rescisão no período, findando o mês em apreço com o total de 07 (sete) funcionários ativos.
Informações Financeiras	Referente a posição patrimonial das Recuperandas, em agosto/23, destaca-se na Recup. Auto Posto o aumento no Disponível (0,74%), Clientes (2,69%), Empréstimos e Fin. (1,14%) e Obrigações Tributárias (3044,77%), na Recup Vilmar a redução no Disponível (-32,45%) e o acréscimo em Empréstimos a Receber (5,24%), por fim, na Recup. André, a redução do Disponível (-39,60%). Em relação ao resultado, nota-se que apenas a Recup. Auto Posto apurou Lucro no Exercício, as demais Recuperandas apresentaram Prejuízo, refletindo negativamente em seus indicadores financeiros.
Endividamento	No momento da distribuição do pedido de Recuperação Judicial as empresas Requerentes, ao mov. 1.32, apresentaram sua relação nominal de credores, na qual perfaz o montante total de R\$ 24.318.538,01 (vinte e quatro milhões, trezentos e dezoito mil, quinhentos e trinta e oito reais e um centavo). Ademais, ao mov. 195 foi apresentado a Relação de Credores elaborada pela Administradora Judicial, totalizando a importância de R\$ 24.142.159,39 (vinte e quatro milhões, cento e quarenta e dois mil, cento e cinquenta e nove reais e trinta e nove centavos). Quanto aos créditos não concursais, constatou-se a existência de débito de R\$ 861.080,32 (oitocentos e sessenta e um mil, oitenta reais e trinta e dois centavos) em agosto/23.
Plano de Recuperação Judicial	A Recuperanda apresentou o PRJ no mov. 186.2, expondo os meios de recuperação que pretende adotar visando o soerguimento da empresa, nos termos do art. 50 c/c art. 53, I, ambos da Lei 11.101/2005.
Informações Processuais	No período em análise houve a apresentação do Relatório Mensal de Atividades das Recuperandas pela AJ, assim como a juntada do acórdão proferido nos Autos de Agravo de Instrumento de n.º 0069295-40.2022.8.16.0000 e a intimação das partes para que tomassem conhecimento dos RMAs apresentados pela AJ.



2. ATIVIDADES DAS RECUPERANDAS

- 2.1 HISTÓRICO DAS RECUPERANDAS
- 2.2 RAZÕES DA CRISE ECONÔMICO-FINANCEIRA
- 2.3 MEDIDAS ADOTADAS PARA A SUPERAÇÃO DA CRISE



Atividades das Recuperandas

Haja vista a crise econômico-financeira enfrentada pelas Recuperandas, as mesmas defrontam algumas dificuldades tais como excesso de chuva no plantio das primeiras lavouras e uma estiagem no início da brotação, o que reduzirá a produtividade. Na busca pela superação das dificuldades supramencionadas, as Recuperandas promoveram eventos de fim de ano na choperia instalada nas dependências da conveniência do posto, ocasionando no aumento do fluxo de veículos e clientes.

2.1 HISTÓRICO DAS RECUPERANDAS

A empresa **AUTO POSTO ZENI LTDA**, deu início as suas atividades no ano de 2001, celebrando, a priori, contrato aluguel do posto de combustível, promovendo o **SR. VILMAR ZENI** em sociedade com Sr. Eloir Antônio Moretti a aquisição do estabelecimento comercial em 2002.

Com os lucros obtidos com o posto de combustíveis, os sócios fizeram a aquisição de máquinas agrícolas e promoveram o arrendamento de 30 alqueires de terras, começaram a atuar, simultaneamente, na atividade rural na cidade de Itapejara d'Oeste/PR. Em 2004, o sócio Sr. Eloir, mudou-se para o estado de Rondônia, oportunidade na qual o Sr. Vilmar comprou a quota parte de titularidade do sócio em ambas as atividades. Ademais, em 2014, o Sr. André Francisco Zeni ingressou no quadro societário da empresa Auto Posto Zeni Ltda.

Não obstante, no ano de 2016 alcançou-se o ápice da produção agrícola, com área cultivada chegando a 300 alqueires, ano este em que o **SR. ANDRÉ FRANCISCO ZENI** concluiu sua graduação em agronomia, o qual, de acordo com a exordial, sempre auxiliou seu pai, Sr. Vilmar Zeni, no desenvolvimento das atividades rurais.

2.2 RAZÕES DA CRISE ECONÔMICO-FINANCEIRA

A crise econômica sofrida pelos Requerentes no âmbito da atividade rural, se iniciou pela crise no setor ocorrida entre as safras dos anos de 2015 e 2016 diante do aumento do preço das *commodities*, bem como, devido a frustração de safra decorrentes da seca, excesso de chuva, geada e acúmulo de obrigações financeiras assumidas em investimentos anteriores. Ainda, corroborando ao agravando a crise, em 2018 uma colheitadeira utilizada na atividade, se incendiou, pausando a colheita por semanas, ocasionando desta forma a perda de grande parte da produção, razão pela qual houve a necessidade de contratação de terceiros para que promovessem a colheita de parte da produção.

Ainda, frente a ausência de disponibilidade de crédito nas últimas safras, os Requerentes se socorreram a empréstimos pessoais, com taxas de juros superiores à média de mercado, buscando simultaneamente, a renegociação dos débitos anteriores inadimplidos.

Não obstante, com a Pandemia do Covid-19, houve a escassez de insumos no mercado durante a safra, comprometendo ainda mais a produção dos requentes.

Ademais, quanto ao Requerente Auto Posto Zeni, sua crise econômica teve início em 2014, diante do aumento da concorrência com a abertura de outro posto de combustíveis em local próximo, ocasionando abrupta baixa de seu faturamento, razão pela qual atuou no mercado por 02 (dois) anos com prejuízos. Ainda, afetando seu faturamento, houveram diversos inadimplimentos por parte de grandes clientes, e a necessidade de realização de obras de infraestrutura exigidas pelo Instituto de Água e Terra – IAP em 2012 e 2014, onde fora alocado o investimento de cerca de R\$ 800.000,00 (oitocentos mil reais).

Não obstante, sua receita ainda fora afetada pela monta desembolsada a título de acordo judicial realizado nos autos de Indenização por Danos Morais e Materiais, autuada sob o nº 0007127-12.2013.8.16.0131, em trâmite perante a 1ª Vara Cível de Pato Branco/PR, no valor de R\$ 1.000.000,00 (um milhão de reais), devido a um acidente de trânsito ocorrido durante uma entrega de combustível realizada por um de seus funcionários. Por último, a Pandemia do Covid-19, trouxe ainda grande abalo em seu faturamento, ingressando assim, em uma crise financeira.



Atividades das Recuperandas

Haja vista a crise econômico-financeira enfrentada pelas Recuperandas, as mesmas defrontam algumas dificuldades tais como excesso de chuva no plantio das primeiras lavouras e uma estiagem no início da brotação, o que reduzirá a produtividade. Na busca pela superação das dificuldades supramencionadas, as Recuperandas promoveram eventos de fim de ano na choperia instalada nas dependências da conveniência do posto, ocasionando no aumento do fluxo de veículos e clientes.

2.3 MEDIDAS ADOTADAS PARA A SUPERAÇÃO DA CRISE

Medidas adotadas:

As principais medidas imediatas que vêm sendo adotadas para a superação da crise informadas pelas Recuperandas são:

- Lavoura de milho e soja está em andamento, com chuvas periódicas demonstrando boa evolução até o momento;
- A previsão de colheita será fevereiro/março, e até lá pende da boa evolução do clima para manter as expectativas favoráveis;
- Houve eventos de fim de ano na choperia instalada nas dependências da conveniência do posto, ocasionando no aumento do fluxo de veículos e clientes.

Principais dificuldades enfrentadas:

As principais dificuldades enfrentadas pelas Recuperandas no período foram:

- Houve excesso de chuva no plantio das primeiras lavouras e uma estiagem no início da brotação, o que reduzirá a produtividade.



3. INFORMAÇÕES OPERACIONAIS

- 3.1 ESTRUTURA SOCIETÁRIA
- 3.2 UNIDADES DE NEGÓCIO
- 3.3 PRINCIPAIS FORNECEDORES
- 3.4 COLABORADORES



Documento assinado digitalmente, conforme MP nº 2.200-2/2001, Lei nº 11.419/2006, resolução do Projudi, do TJPR/OE
Validação deste em <https://projudi.tjpr.jus.br/projudi/> - Identificador: PJVA6 4GDRC SJH9G QLUZB

Informações Operacionais

Em relação a estrutura societária e unidades de negócio não houve alterações em agosto/23, assim como no quadro de funcionários, a qual apresentou a mesma quantidade de admissão e rescisão no período, findando o mês em apreço com o total de 07 (sete) funcionários ativos.

3.1 ESTRUTURA SOCIETÁRIA

A seguir, apresenta-se quadro demonstrativo da composição societária das Recuperandas:

AUTO POSTO ZENI LTDA

Sócio	Nº de Quotas	Valor das Quotas (Em Reais)	Participação
Vilmar Francisco Zeni	79.200	79.200,00	99%
André Francisco Zeni	800	800,00	1%
Total	80.000	80.000,00	100%

Fonte: Contrato Social e Alterações das Recuperandas.

VILMAR FRANCISCO ZENI AGRÍCOLA EPP

Sócio	Nº de Quotas	Valor das Quotas (Em Reais)	Participação
Vilmar Francisco Zeni	-	25.000,00	100%
Total	-	25.000,00	100%

Fonte: Instrumento de Inscrição de Empresário Individual das Recuperandas.

ANDRÉ FRANCISCO ZENI AGRÍCOLA EPP

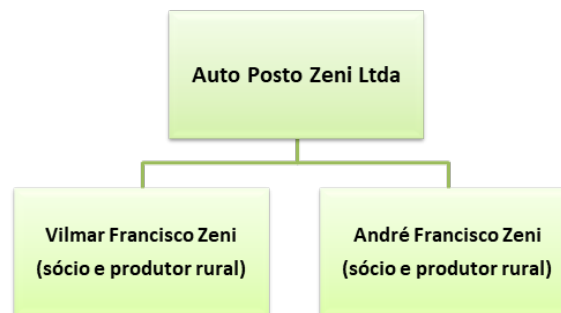
Sócio	Nº de Quotas	Valor das Quotas (Em Reais)	Participação
André Francisco Zeni	-	25.000,00	100%
Total	-	25.000,00	100%

Fonte: Instrumento de Inscrição de Empresário Individual das Recuperandas.

Informações Operacionais

Em relação a estrutura societária e unidades de negócio não houve alterações em agosto/23, assim como no quadro de funcionários, a qual apresentou a mesma quantidade de admissão e rescisão no período, findando o mês em apreço com o total de 07 (sete) funcionários ativos.

O Grupo Zeni possui a seguinte estrutura societária:



Fonte: Informações obtidas com as Recuperandas

3.2 UNIDADES DE NEGÓCIO

O Grupo Zeni possui as seguintes unidades de negócio:

Razão Social	CNPJ/CPF	Localidade
Vilmar Francisco Zeni Agrícola EPP	40.809.821/0001-98	Itapejara D'Oeste/PR
André Francisco Zeni Agrícola EPP	40.810.682/0001-12	Itapejara D'Oeste/PR
Vilmar Francisco Zeni	839.611.199-53	Coronel Vivida/PR
André Francisco Zeni	075.111.229-14	Coronel Vivida/PR
Auto Posto Zeni Ltda	04.818.376/0001-69	Itapejara D'Oeste/PR

Fonte: Informações obtidas com as Recuperandas



Informações Operacionais

Em relação a estrutura societária e unidades de negócio não houve alterações em agosto/23, assim como no quadro de funcionários, a qual apresentou a mesma quantidade de admissão e rescisão no período, findando o mês em apreço com o total de 07 (sete) funcionários ativos.

3.3 PRINCIPAIS FORNECEDORES

Os 10 (dez) principais FORNECEDORES das Recuperandas no período foram:

Razão Social / Nome	CNPJ / CPF
GP DISTRIBUIDORA DE COMBUSTIVEIS S.A.	03.609.381/0001-07
RODOIL DISTRIBUIDORA DE COMBUSTIVEIS S.A.	07.520.438/0002-20
ESTRADA - DISTRIBUIDORA DE DERIVADOS DO PETROLEO LTDA	01.804.345/0002-41
ALPES DISTRIBUIDORA DE PETROLEO LTDA	10.354.704/0002-05
REJAILE DISTRIBUIDORA DE PETROLEO LTDA	00.209.895/0003-30
ACIPAR LUBRIFICANTES LTDA	75.106.955/0001-27
LUB CAR ESTETICA AUTOMOTIVA LTDA	38.430.156/0001-85
A. BATISTA FARIAS LTDA	33.617.596/0001-22
NAC CENTRAL PARANA COMERCIAL DE LUBRIFICANTES LTDA	07.564.729/0001-30
GIRANDO COMERCIO DE PECAS LTDA	81.676.009/0005-42

Fonte: Informações obtidas com as Recuperandas



Informações Operacionais

Em relação a estrutura societária e unidades de negócio não houve alterações em agosto/23, assim como no quadro de funcionários, a qual apresentou a mesma quantidade de admissão e rescisão no período, findando o mês em apreço com o total de 07 (sete) funcionários ativos.

3.4 COLABORADORES

As Recuperandas apresentaram a posição do quadro funcional referente ao mês de agosto de 2023, não demonstrando variação no total de colaboradores em relação a competência anterior, conforme tabela e gráfico abaixo:

3.5.1 COLABORADORES AUTO POSTO ZENI LTDA

FUNCIONÁRIOS	Jul-23	Ago-23
Quantidade Inicial	3	6
(+) Admissões	4	1
(-) Demissões	-1	-1
Total de Funcionários	6	6
Variação		0,00%

Fonte: Auto Posto Zeni Ltda – Agosto/2023.

3.5.2 COLABORADORES VILMAR FRANCISCO ZENI

FUNCIONÁRIOS	Jul-23	Ago-23
Quantidade Inicial	1	1
(+) Admissões	0	0
(-) Demissões	0	0
Total de Funcionários	1	1
Variação		0,00%

Fonte: Vilmar Francisco Zeni – Agosto/2023.

3.5.3 COLABORADORES ANDRÉ FRANCISCO ZENI

FUNCIONÁRIOS	Jul-23	Ago-23
Quantidade Inicial	0	0
(+) Admissões	0	0
(-) Demissões	0	0
Total de Funcionários	0	0
Variação		0,00%

Fonte: André Francisco Zeni – Agosto/2023.



Informações Operacionais

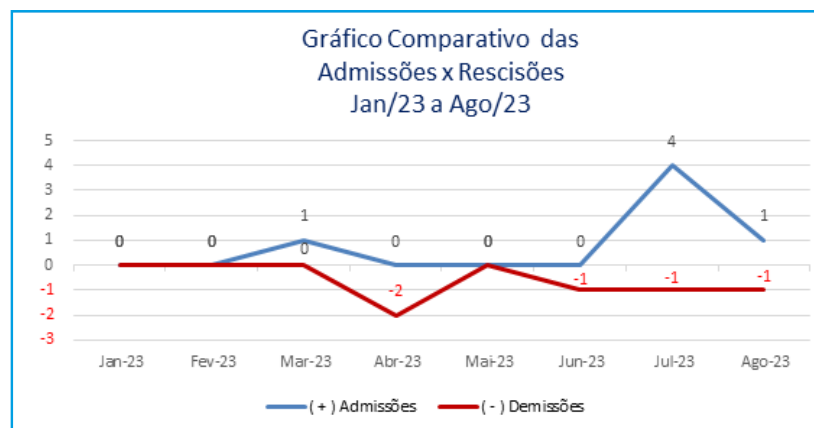
Em relação a estrutura societária e unidades de negócio não houve alterações em agosto/23, assim como no quadro de funcionários, a qual apresentou a mesma quantidade de admissão e rescisão no período, findando o mês em apreoço com o total de 07 (sete) funcionários ativos.

3.5.4 COLABORADORES-CONSOLIDADO

Apresenta-se a seguir a posição do quadro de funcionários consolidado das empresas **Auto Posto Zeni Ltda**, **Vilmar Francisco Zeni** e **André Francisco Zeni**. Demonstra-se abaixo a evolução do quadro funcional total entre o período de Janeiro/2023 a Agosto/2023:

FUNCIONÁRIOS	Jul-23	Ago-23
Quantidade Inicial	4	7
(+) Admissões	4	1
(-) Demissões	-1	-1
Total de Funcionários	7	7
Variação		0,00%

Fonte: Auto Posto Zeni Ltda, Vilmar Francisco Zeni e André Francisco Zeni - Agosto/2023.



Fonte: Auto Posto Zeni Ltda, Vilmar Francisco Zeni e André Francisco Zeni - Agosto/2023.

4. INFORMAÇÕES FINANCEIRAS

- 4.1 BALANÇO PATRIMONIAL
- 4.2 DEMONSTRAÇÃO DE RESULTADO EXERCÍCIO
- 4.3 ATIVO IMOBILIZADO
- 4.4 ÍNDICES FINANCEIROS



Informações Financeiras

Referente a posição patrimonial das Recuperandas, em agosto/23, destaca-se na Recup. Auto Posto o aumento no **Disponível (0,74%)**, **Clientes (2,69%)**, **Empréstimos e Fin. (1,14%)** e **Obrigações Tributárias (3044,77%)**, na Recup Vilmar a redução no **Disponível (-32,45%)** e o acréscimo em **Empréstimos a Receber (5,24%)**, por fim, na Recup. André, a redução do **Disponível (-39,60%)**. Em relação ao resultado, nota-se que apenas a Recup. Auto Posto apurou **Lucro no Exercício**, as demais Recuperandas apresentaram **Prejuízo**, refletindo negativamente em seus indicadores financeiros.

4.1 BALANÇO PATRIMONIAL

4.1.1 BALANÇO PATRIMONIAL – AUTO POSTO ZENI LTDA

Apresenta-se a posição patrimonial da Recuperanda do mês de agosto de 2023. Destaca-se, a seguir, as principais variações ocorridas no período:

GRUPO PATRIMONIAL (valores em R\$)	Jul-23	Ago-23	Variação	Ref.
ATIVO				
Circulante				
Disponível	5.761.440,81	5.804.272,61	0,74%	a
Clientes	365.894,65	375.737,10	2,69%	b
Estoques	191.139,92	187.751,35	-1,77%	
	6.318.475,38	6.367.761,06	0,78%	
Não Circulante				
Clientes	0,00	0,00	0,00%	
Investimentos	15.418,37	15.418,37	0,00%	
Imobilizado	409.783,67	410.875,40	0,27%	
	425.202,04	426.293,77	0,26%	
TOTAL DO ATIVO	6.743.677,42	6.794.054,83	0,75%	

Informações Financeiras

Referente a posição patrimonial das Recuperandas, em agosto/23, destaca-se na Recup. Auto Posto o aumento no **Disponível (0,74%)**, **Clientes (2,69%)**, **Empréstimos e Fin. (1,14%)** e **Obrigações Tributárias (3044,77%)**, na Recup Vilmar a redução no **Disponível (-32,45%)** e o acréscimo em **Empréstimos a Receber (5,24%)**, por fim, na Recup. André, a redução do **Disponível (-39,60%)**. Em relação ao resultado, nota-se que apenas a Recup. Auto Posto apurou **Lucro no Exercício**, as demais Recuperandas apresentaram **Prejuízo**, refletindo negativamente em seus indicadores financeiros.

GRUPO PATRIMONIAL (valores em R\$)	Jul-23	Ago-23	Variação	Ref.
PASSIVO				
Circulante				
Empréstimos e Financiamentos	-5.076.116,03	-5.134.216,03	1,14%	c
Fornecedores	-713.550,71	-700.385,78	-1,84%	
Obrigações Tributárias	-29,06	-913,87	3.044,77%	d
Obrigações Trabalhistas e Prev.	-554.527,45	-554.943,33	0,07%	
Dividendos Part. Juros S/Capital	0,00	0,00	0,00%	
	-6.344.223,25	-6.390.459,01	0,73%	
Patrimônio Líquido				
Capital Social	-80.000,00	-80.000,00	0,00%	
Lucros ou Prejuízos Acumulados	-319.454,17	-323.595,82	1,30%	
	-399.454,17	-403.595,82	1,04%	
TOTAL DO PASSIVO	-6.743.677,42	-6.794.054,83	0,75%	

Notas:

a) A Recuperanda apresentou a variação de **0,74%** em seu **Disponível**, mais especificamente, devido ao aumento no **Caixa (0,82%)** no montante de **R\$ 47.183,27**, registrando **R\$ 5.782.300,59** contra **R\$ 5.735.117,32** no mês anterior;

b) Nota-se que o aumento em **Clientes (2,69%)** deriva do aumento nas duplicatas a receber com **Cartão de Débito/Crédito**, qual variou **34,55%** apresentando o acréscimo de **R\$ 12.179,24**, findando o mês em análise com o saldo de **R\$ 47.429,85**;

c) O aumento de **1,14%** em **Empréstimos e Financiamentos** decorre do aumento em **Empréstimos aos Sócios (3,72%)**, onde houve o pagamento de **R\$ 3.000,00** do saldo em aberto e registro de **R\$ 61.100,00** de novos créditos, apresentando o saldo de **R\$ 1.619.146,01** contra **R\$ 1.561.046,01** anteriormente;

d) Em agosto/23, verifica-se a contabilização de **PIS e COFINS A Recolher**, os quais estavam ausentes na competência anterior e totalizaram o montante de **R\$ 809,24** no mês em apreço, além disto, houve o acúmulo de **IRRF A Recolher**, tendo em vista que não houve a quitação do saldo anterior, findando com o montante de **R\$ 104,63**.



Informações Financeiras

Referente a posição patrimonial das Recuperandas, em agosto/23, destaca-se na Recup. Auto Posto o aumento no **Disponível (0,74%)**, **Clientes (2,69%)**, **Empréstimos e Fin. (1,14%)** e **Obrigações Tributárias (3044,77%)**, na Recup Vilmar a redução no **Disponível (-32,45%)** e o acréscimo em **Empréstimos a Receber (5,24%)**, por fim, na Recup. André, a redução do **Disponível (-39,60%)**. Em relação ao resultado, nota-se que apenas a Recup. Auto Posto apurou **Lucro no Exercício**, as demais Recuperandas apresentaram **Prejuízo**, refletindo negativamente em seus indicadores financeiros.

4.1.2 BALANÇO PATRIMONIAL – VILMAR FRANCISCO ZENI

Apresenta-se a posição patrimonial da Recuperanda do mês de agosto de 2023. Destaca-se, a seguir, as principais variações ocorridas no período:

GRUPO PATRIMONIAL (valores em R\$)	Jul-23	Ago-23	Variação	Ref.
ATIVO				
Circulante				
Disponível	282.884,62	191.094,32	-32,45%	a
	282.884,62	191.094,32	-32,45%	
Não Circulante				
Empréstimos a Receber	1.109.780,00	1.167.880,00	5,24%	b
Imobilizado	393.779,97	396.738,00	0,75%	
	1.503.559,97	1.564.618,00	4,06%	
TOTAL DO ATIVO	1.786.444,59	1.755.712,32	-1,72%	

Informações Financeiras

Referente a posição patrimonial das Recuperandas, em agosto/23, destaca-se na Recup. Auto Posto o aumento no **Disponível (0,74%)**, **Clientes (2,69%)**, **Empréstimos e Fin. (1,14%)** e **Obrigações Tributárias (3044,77%)**, na Recup Vilmar a redução no **Disponível (-32,45%)** e o acréscimo em **Empréstimos a Receber (5,24%)**, por fim, na Recup. André, a redução do **Disponível (-39,60%)**. Em relação ao resultado, nota-se que apenas a Recup. Auto Posto apurou **Lucro no Exercício**, as demais Recuperandas apresentaram **Prejuízo**, refletindo negativamente em seus indicadores financeiros.

GRUPO PATRIMONIAL (valores em R\$)	Jul-23	Ago-23	Variação	Ref.
PASSIVO				
Circulante				
Fornecedores	-86.131,14	-88.317,64	2,54%	
Obrigações Sociais e Trabalhistas	-3.126,92	-3.126,92	0,00%	
Empréstimos de Terceiros	-174.362,04	-174.362,04	0,00%	
Financiamentos	0,00	0,00	0,00%	
	-263.620,10	-265.806,60	0,83%	
Patrimônio Líquido				
Capital Social	0,00	0,00	0,00%	
Lucros ou Prejuízos Acumulados	-1.522.824,49	-1.489.905,72	-2,16%	
	-1.522.824,49	-1.489.905,72	-2,16%	
TOTAL DO PASSIVO	-1.786.444,59	-1.755.712,32	-1,72%	

Notas:

a) Nota-se que a redução no **Disponível** da Recuperanda em **32,45%** decorre da baixa em **Aplicações Financeiras de Liquidez Imediata (-23,43%)**, a qual apresentou o saldo de **R\$ 262.987,71** contra **R\$ 343.466,53** no mês anterior;

b) O aumento em **Empréstimos a Receber (5,23%)** deriva do empréstimo de **R\$ 61.100,00** obtido com o Auto Posto Zeni Ltda, empresa do mesmo Grupo Recuperando, demonstrando o saldo total de **R\$ 1.167.880,00**.



Informações Financeiras

Referente a posição patrimonial das Recuperandas, em agosto/23, destaca-se na Recup. Auto Posto o aumento no **Disponível (0,74%)**, **Clientes (2,69%)**, **Empréstimos e Fin. (1,14%)** e **Obrigações Tributárias (3044,77%)**, na Recup Vilmar a redução no **Disponível (-32,45%)** e o acréscimo em **Empréstimos a Receber (5,24%)**, por fim, na Recup. André, a redução do **Disponível (-39,60%)**. Em relação ao resultado, nota-se que apenas a Recup. Auto Posto apurou **Lucro no Exercício**, as demais Recuperandas apresentaram **Prejuízo**, refletindo negativamente em seus indicadores financeiros.

4.1.3 BALANÇO PATRIMONIAL – ANDRÉ FRANCISCO ZENI

Apresenta-se a posição patrimonial da Recuperanda do mês de agosto de 2023. Destaca-se, a seguir, as principais variações ocorridas no período:

GRUPO PATRIMONIAL (valores em R\$)	Jul-23	Ago-23	Variação	Ref.
ATIVO				
Circulante				
Disponível	212.468,31	128.328,36	-39,60%	a
Créditos	0,00	0,00	0,00%	
	212.468,31	128.328,36	-39,60%	
Não Circulante				
Realizável a Longo Prazo	20.000,00	20.000,00	0,00%	
Imobilizado	0,00	0,00	0,00%	
Intangível	0,00	0,00	0,00%	
	20.000,00	20.000,00	0,00%	
TOTAL DO ATIVO	232.468,31	148.328,36	-36,19%	

Informações Financeiras

Referente a posição patrimonial das Recuperandas, em agosto/23, destaca-se na Recup. Auto Posto o aumento no **Disponível (0,74%)**, **Clientes (2,69%)**, **Empréstimos e Fin. (1,14%)** e **Obrigações Tributárias (3044,77%)**, na Recup Vilmar a redução no **Disponível (-32,45%)** e o acréscimo em **Empréstimos a Receber (5,24%)**, por fim, na Recup. André, a redução do **Disponível (-39,60%)**. Em relação ao resultado, nota-se que apenas a Recup. Auto Posto apurou **Lucro no Exercício**, as demais Recuperandas apresentaram **Prejuízo**, refletindo negativamente em seus indicadores financeiros.

GRUPO PATRIMONIAL (valores em R\$)	Jul-23	Ago-23	Variação	Ref.
PASSIVO				
Circulante				
Fornecedores	0,00	0,00	0,00%	
Obrigações Sociais e Trabalhistas	0,00	0,00	0,00%	
	0,00	0,00	0,00%	
Patrimônio Líquido				
Capital Social	0,00	0,00	0,00%	
Lucros ou Prejuízos Acumulados	232.468,31	148.328,36	-36,19%	
	232.468,31	148.328,36	-36,19%	
TOTAL DO PASSIVO	232.468,31	148.328,36	-36,19%	

Nota:

a) A Recuperanda demonstrou redução de **39,60%** em seu **Disponível**, em suma, pela ausência de saldo em **Caixa (-100%)**, a qual apresentava o montante de **R\$ 91.776,37** na competência anterior.



Informações Financeiras

Referente a posição patrimonial das Recuperandas, em agosto/23, destaca-se na Recup. Auto Posto o aumento no **Disponível (0,74%)**, **Clientes (2,69%)**, **Empréstimos e Fin. (1,14%)** e **Obrigações Tributárias (3044,77%)**, na Recup Vilmar a redução no **Disponível (-32,45%)** e o acréscimo em **Empréstimos a Receber (5,24%)**, por fim, na Recup. André, a redução do **Disponível (-39,60%)**. Em relação ao resultado, nota-se que apenas a Recup. Auto Posto apurou **Lucro no Exercício**, as demais Recuperandas apresentaram **Prejuízo**, refletindo negativamente em seus indicadores financeiros.

4.2 DEMONSTRAÇÃO DE RESULTADO DO EXERCÍCIO

4.2.1 - DEMONSTRAÇÃO DE RESULTADO DO EXERCÍCIO – AUTO POSTO ZENI LTDA

A Demonstração do Resultado do Exercício (DRE), foi elaborada com base no balancete dos saldos mensais de **2023**, fornecido pela Recuperanda para o mês de agosto de 2023. Destaca-se, a seguir, as principais variações ocorridas no período:

DEMONSTRAÇÃO DO RESULTADO DO EXERCÍCIO	Jul-23	Ago-23	Variação	Ref.
RECEITA OPERACIONAL BRUTA	857.467,98	892.245,78	4,06%	
(-) DEDUÇÕES DA RECEITA BRUTA	0,00	-809,24	Erro	
CANCELAMENTOS E DEVOLUÇÕES	0,00	0,00	0,00%	
IMPOSTOS INCIDENTES S/ VENDAS	0,00	-809,24	Erro	
(=) RECEITA OPERACIONAL LÍQUIDA	857.467,98	891.436,54	3,96%	
(-) CUSTO DAS MERCADORIAS VENDIDAS	-737.422,39	-778.405,25	5,56%	
(=) LUCRO BRUTO	120.045,59	113.031,29	-5,84%	
(+/-) DESPESAS OPERACIONAIS	-114.730,59	-108.889,64	-5,09%	
VENDAS	-51.592,96	-38.673,31	-25,04%	a
ADMINISTRATIVAS	-63.137,63	-70.216,33	11,21%	b
RECEITAS FINANCEIRAS	0,00	0,00	0,00%	
OUTRAS RECEITAS/DESPESAS OP.	0,00	0,00	0,00%	
(=) LUCRO OPERACIONAL LÍQUIDO	5.315,00	4.141,65	-22,08%	
OUTROS RESULTADOS OPERACIONAIS	0,00	0,00	0,00%	
(=) RESULTADO ANTES DA CS E IR	5.315,00	4.141,65	-22,08%	
PROVISÃO PARA CONT. SOCIAL	0,00	0,00	0,00%	
PROVISÃO PARA IMPOSTO DE RENDA	0,00	0,00	0,00%	
(=) LUCRO LÍQUIDO DO EXERCÍCIO	5.315,00	4.141,65	-22,08%	

Notas:

a) Verifica-se que a variação de -25,04% em **Despesas com Vendas** deriva da redução de **Fretes e Carretos (-47,43%)** e **Manutenção de Veículos (-53,84%)**, reduzindo o total de **R\$ 16.994,75**, além da ausência da despesa com **Refeições**, que registrava **R\$ 4.000,00** na competência anterior;

b) O aumento de 11,21% nas **Despesas Administrativas** decorre do aumento das contas de **Salários e Ordenados (47,16%)**, **Manutenção Imobilizado/Reformas (421,28%)** e **Material de Uso e Consumo (322,30%)**, apresentando o aumento total de **R\$ 14.648,39**, nota-se também o registro das despesas de **Salário da Sandra Joenki, Taxas Diversas e Bombeiros**, totalizando **R\$ 12.150,75** no mês em análise e ausente no mês anterior.

Informações Financeiras

Referente a posição patrimonial das Recuperandas, em agosto/23, destaca-se na Recup. Auto Posto o aumento no **Disponível (0,74%)**, **Clientes (2,69%)**, **Empréstimos e Fin. (1,14%)** e **Obrigações Tributárias (3044,77%)**, na Recup Vilmar a redução no **Disponível (-32,45%)** e o acréscimo em **Empréstimos a Receber (5,24%)**, por fim, na Recup. André, a redução do **Disponível (-39,60%)**. Em relação ao resultado, nota-se que apenas a Recup. Auto Posto apurou **Lucro no Exercício**, as demais Recuperandas apresentaram **Prejuízo**, refletindo negativamente em seus indicadores financeiros.

4.2.2 - DEMONSTRAÇÃO DE RESULTADO DO EXERCÍCIO – VILMAR FRANCISCO ZENI

A Demonstração do Resultado do Exercício (DRE), foi elaborada com base no balancete dos saldos mensais de **2023**, fornecido pela Recuperanda para o mês de agosto de 2023. Destaca-se, a seguir, as principais variações ocorridas no período:

DEMONSTRAÇÃO DO RESULTADO DO EXERCÍCIO	Jul-23	Ago-23	Variação	Ref.
RECEITA OPERACIONAL BRUTA	206.149,30	44.402,68	-78,46%	
(-) DEDUÇÕES DA RECEITA BRUTA	0,00	0,00	0,00%	
IMPOSTOS INCIDENTES SOBRE VENDAS	0,00	0,00	0,00%	
(=) RECEITA OPERACIONAL LÍQUIDA	206.149,30	44.402,68	-78,46%	
(-) CUSTO DAS MERCADORIAS VENDIDAS	0,00	0,00	0,00%	
(=) LUCRO BRUTO	206.149,30	44.402,68	-78,46%	
(+/-) DESPESAS OPERACIONAIS	-154.520,97	-77.321,45	-49,96%	
DESPESAS COM PESSOAL	0,00	0,00	0,00%	
DESPESAS ADMINISTRATIVAS/PESSOAL	-109.924,00	-25.537,96	-76,77%	a
DESPESAS GERAIS	0,00	0,00	0,00%	
DESPESAS TRIBUTARIAS	0,00	0,00	0,00%	
RESULTADO FINANCEIRO	0,00	0,00	0,00%	
OUTRAS RECEITAS/DESPESAS OP.	-44.596,97	-51.783,49	16,11%	b
(=) LUCRO OPERACIONAL LÍQUIDO	51.628,33	-32.918,77	-163,76%	
(=) RESULTADO ANTES DA CS E IR	51.628,33	-32.918,77	-163,76%	
PROVISÃO PARA CONTRIBUIÇÃO SOCIAL	0,00	0,00	0,00%	
PROVISÃO PARA IMPOSTO DE RENDA	0,00	0,00	0,00%	
(=) LUCRO LÍQUIDO DO EXERCÍCIO	51.628,33	-32.918,77	-163,76%	

Notas:

a) A redução de **76,77%** em **Despesas Administrativas/Pessoal** decorre principalmente da redução de **Salários e Ordenados (-73,05%)**, **Despesas Diversas (-75,90%)** e **Peças e Acessórios (-72,08%)**, além da ausência das despesas de **Projetos e Execuções, Mecânico, Sandra Joenck, Fretes e Plano de saúde**, as quais totalizaram **R\$ 28.366,40** na competência anterior;

b) Em **Outras Receitas/Despesas Operacionais** encontram-se contabilizados os **Insumos** da Recuperanda, estes apresentaram o valor de **R\$ 51.783,49** em agosto/23 contra **R\$ 44.596,97** anteriormente, deste modo, ocasionando um aumento de **16,11%** no grupo de registro.



Informações Financeiras

Referente a posição patrimonial das Recuperandas, em agosto/23, destaca-se na Recup. Auto Posto o aumento no **Disponível (0,74%)**, **Clientes (2,69%)**, **Empréstimos e Fin. (1,14%)** e **Obrigações Tributárias (3044,77%)**, na Recup Vilmar a redução no **Disponível (-32,45%)** e o acréscimo em **Empréstimos a Receber (5,24%)**, por fim, na Recup. André, a redução do **Disponível (-39,60%)**. Em relação ao resultado, nota-se que apenas a Recup. Auto Posto apurou **Lucro no Exercício**, as demais Recuperandas apresentaram **Prejuízo**, refletindo negativamente em seus indicadores financeiros.

4.2.3 - DEMONSTRAÇÃO DE RESULTADO DO EXERCÍCIO – ANDRÉ FRANCISCO ZENI

A Demonstração do Resultado do Exercício (DRE), foi elaborada com base no balancete dos saldos mensais de **2023**, fornecido pela Recuperanda para o mês de agosto de 2023. Destaca-se, a seguir, as principais variações ocorridas no período:

DEMONSTRAÇÃO DO RESULTADO DO EXERCÍCIO	Jul-23	Ago-23	Variação	Ref.
RECEITA OPERACIONAL BRUTA	27.817,92	0,00	-100,00%	
(=) RECEITA OPERACIONAL LÍQUIDA	27.817,92	0,00	-100,00%	
(-) CUSTO DAS MERCADORIAS VENDIDAS	0,00	0,00	0,00%	
(=) LUCRO BRUTO	27.817,92	0,00	-100,00%	
(+/-) DESPESAS OPERACIONAIS	-95,00	-84.139,95	88.468,37%	
DESPESAS COMERCIAIS	0,00	0,00	0,00%	
DESPESAS GERAIS/ADMINISTRATIVAS	-95,00	-139,95	47,32%	a
OUTRAS DESPESAS OPERACIONAIS	0,00	-84.000,00	Erro	b
(=) LUCRO OPERACIONAL LÍQUIDO	27.722,92	-84.139,95	-403,50%	
(=) RESULTADO ANTES DA CS E IR	27.722,92	-84.139,95	-403,50%	
PROVISÃO PARA CONT. SOCIAL	0,00	0,00	0,00%	
PROVISÃO PARA IMPOSTO DE RENDA	0,00	0,00	0,00%	
(=) LUCRO LÍQUIDO DO EXERCÍCIO	27.722,92	-84.139,95	-403,50%	

Notas:

- a) Verifica-se que o aumento de **47,32%** em **Despesas Gerais/Administrativas** decorre do registro de despesa com **Medicina e Segurança do Trabalho**, qual registrou **R\$ 139,95** e estava ausente na competência anterior;
- b) No mês em apreço, agosto/23, a Recuperanda apresentou o registro de **Insumos** no valor de **R\$ 84.000,00**, qual não estava presente no mês anterior.

Informações Financeiras

Referente a posição patrimonial das Recuperandas, em agosto/23, destaca-se na Recup. Auto Posto o aumento no **Disponível (0,74%)**, **Clientes (2,69%)**, **Empréstimos e Fin. (1,14%)** e **Obrigações Tributárias (3044,77%)**, na Recup Vilmar a redução no **Disponível (-32,45%)** e o acréscimo em **Empréstimos a Receber (5,24%)**, por fim, na Recup. André, a redução do **Disponível (-39,60%)**. Em relação ao resultado, nota-se que apenas a Recup. Auto Posto apurou **Lucro no Exercício**, as demais Recuperandas apresentaram **Prejuízo**, refletindo negativamente em seus indicadores financeiros.

4.3 ATIVO IMOBILIZADO

4.3.1 ATIVO IMOBILIZADO – AUTO POSTO ZENI LTDA

ATIVO IMOBILIZADO DA EMPRESA AUTO POSTO ZENI LTDA EM 31/08/2023

GRUPO	DESCRIÇÃO	SALDO ANTERIOR	DÉBITO	CRÉDITO	SALDO ATUAL
BENS EM OPERAÇÃO/ ANDAMENTO	Terrenos	248.292,84	0,00	0,00	248.292,84
	Móveis E Utensílios	56.464,89	0,00	0,00	56.464,89
	Máquinas E Equipamentos	70.295,20	0,00	0,00	70.295,20
	Veículos	0,00	0,00	0,00	0,00
	Poço Artesiano	8.525,00	0,00	0,00	8.525,00
	Consórcio Sicoob Não Contemplado	51.988,23	0,00	0,00	51.988,23
	Consórcio Banco Do Brasil	44.893,40	1.091,73	0,00	45.985,13
	Consórcio Sicredi Ltda	0,00	0,00	0,00	0,00
Total dos Bens em Operação ou Andamento		480.459,56	1.091,73	0,00	481.551,29
GRUPO	DESCRIÇÃO	SALDO ANTERIOR	DÉBITO	CRÉDITO	SALDO ATUAL
(-) DEPRECIações E AMORTIZAçOES	(-) Depreciações De Móveis E Utensílios	-5.100,69	0,00	0,00	-5.100,69
	(-) Depreciações De Máquinas, Equip. e Fer.	-65.575,20	0,00	0,00	-65.575,20
	(-) Depreciações De Veículos	0,00	0,00	0,00	0,00
Total das Depreciações e Amortizações		-70.675,89	0,00	0,00	-70.675,89
Total do Ativo Imobilizado		409.783,67	1.091,73	0,00	410.875,40

Fonte: Balancete contábil apresentado pela Recuperanda Auto Posto Zeni Ltda em 31/08/2023.



Informações Financeiras

Referente a posição patrimonial das Recuperandas, em agosto/23, destaca-se na Recup. Auto Posto o aumento no **Disponível (0,74%)**, **Clientes (2,69%)**, **Empréstimos e Fin. (1,14%)** e **Obrigações Tributárias (3044,77%)**, na Recup Vilmar a redução no **Disponível (-32,45%)** e o acréscimo em **Empréstimos a Receber (5,24%)**, por fim, na Recup. André, a redução do **Disponível (-39,60%)**. Em relação ao resultado, nota-se que apenas a Recup. Auto Posto apurou **Lucro no Exercício**, as demais Recuperandas apresentaram **Prejuízo**, refletindo negativamente em seus indicadores financeiros.

4.3.2 ATIVO IMOBILIZADO – VILMAR ZENI

ATIVO IMOBILIZADO DA EMPRESA VILMAR ZENI EM 31/08/2023

GRUPO	DESCRIÇÃO	SALDO ANTERIOR	DÉBITO	CRÉDITO	SALDO ATUAL
BENS EM OPERAÇÃO/ ANDAMENTO	Veículos	222.900,00	0,00	0,00	222.900,00
	Máquinas E Equipamentos	53.900,13	0,00	0,00	53.900,13
	Consórcio Bradesco	57.674,31	2.958,03	0,00	60.632,34
	Consórcio Banco Do Brasil	59.305,53	0,00	0,00	59.305,53
Total dos Bens em Operação ou Andamento		393.779,97	2.958,03	0,00	396.738,00
Total do Ativo Imobilizado		393.779,97	2.958,03	0,00	396.738,00

Fonte: Balancete contábil apresentado pela Recuperanda Vilmar Zeni Ltda em 31/08/2023.



Informações Financeiras

Referente a posição patrimonial das Recuperandas, em agosto/23, destaca-se na Recup. Auto Posto o aumento no **Disponível (0,74%)**, **Clientes (2,69%)**, **Empréstimos e Fin. (1,14%)** e **Obrigações Tributárias (3044,77%)**, na Recup Vilmar a redução no **Disponível (-32,45%)** e o acréscimo em **Empréstimos a Receber (5,24%)**, por fim, na Recup. André, a redução do **Disponível (-39,60%)**. Em relação ao resultado, nota-se que apenas a Recup. Auto Posto apurou **Lucro no Exercício**, as demais Recuperandas apresentaram **Prejuízo**, refletindo negativamente em seus indicadores financeiros.

4.4 ÍNDICES FINANCEIROS

Apresenta-se os índices obtidos com base nos demonstrativos contábeis apresentados pelo escritório responsável pela contabilidade das Recuperandas. Destacam-se, a seguir, as principais variações ocorridas no período:

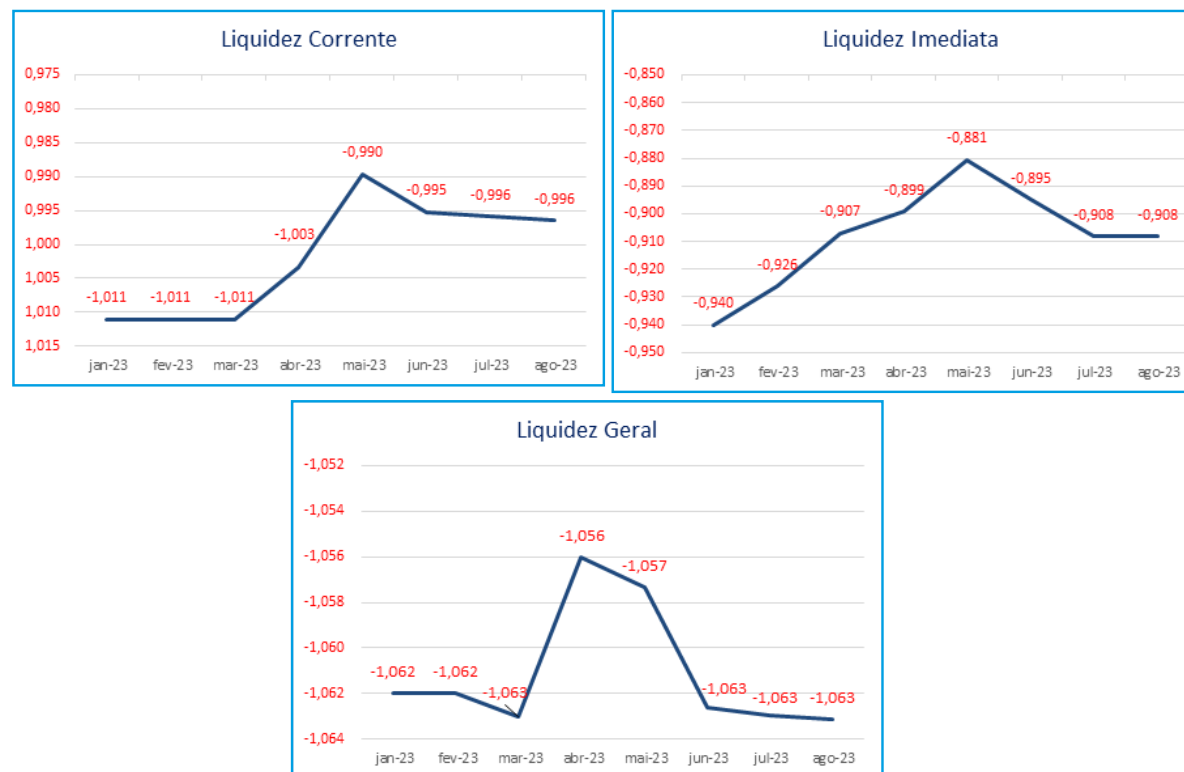
4.4.1 AUTO POSTO ZENI LTDA

Índices de Liquidez					
INDICADORES FINANCEIROS	FÓRMULA	Jul-23	Índice	Ago-23	Índice
Liquidez Corrente	Ativo Circulante	6.318.475,38	-0,996	6.367.761,06	-0,996
	Passivo Circulante	-6.344.223,25		-6.390.459,01	
Liquidez Imediata	Ativo Disponível	5.761.440,81	-0,908	5.804.272,61	-0,908
	Passivo Circulante	-6.344.223,25		-6.390.459,01	
Liquidez Geral	Ativo Circulante + Não Circulante	6.743.677,42	-1,063	6.794.054,83	-1,063
	Passivo Circulante + Não Circulante	-6.344.223,25		-6.390.459,01	



Informações Financeiras

Referente a posição patrimonial das Recuperandas, em agosto/23, destaca-se na Recup. Auto Posto o aumento no **Disponível (0,74%)**, **Clientes (2,69%)**, **Empréstimos e Fin. (1,14%)** e **Obrigações Tributárias (3044,77%)**, na Recup Vilmar a redução no **Disponível (-32,45%)** e o acréscimo em **Empréstimos a Receber (5,24%)**, por fim, na Recup. André, a redução do **Disponível (-39,60%)**. Em relação ao resultado, nota-se que apenas a Recup. Auto Posto apurou **Lucro no Exercício**, as demais Recuperandas apresentaram **Prejuízo**, refletindo negativamente em seus indicadores financeiros.



O índice de **liquidez corrente** é o melhor indicador de solvência de curto prazo, pois revela a proteção dos credores em curto prazo por ativos, onde há uma expectativa que estes possam ser convertidos em dinheiro rapidamente.

O índice de **liquidez geral** é um indicador de solvência tanto de curto prazo quanto de longo prazo.

O índice de **liquidez imediata** é uma variação dos índices anteriores, porém, considera-se somente o quanto a empresa tem de dinheiro no curtíssimo prazo, como caixa, saldos bancários e aplicações financeiras com liquidez imediata, como CDBs sem carência e fundos de investimentos com resgate de cotas de D+0.

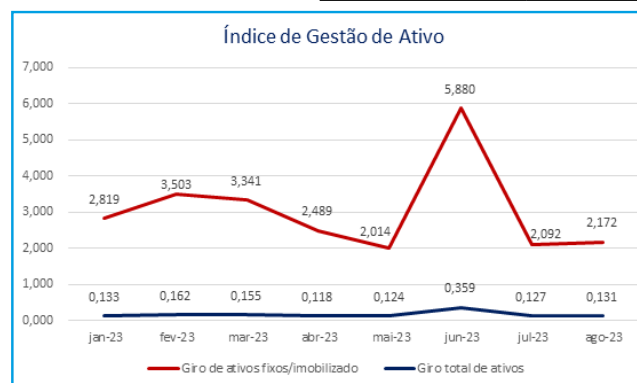
Analisando os índices de agosto/23, verifica-se as seguintes variações nos índices da Recuperanda: **Liquidez Corrente (0,05%)**, **Liquidez Imediata (0,01%)** e **Liquidez Geral (0,02%)**.

Em relação aos resultados supra, constata-se a possibilidade de solvência das Recuperandas a longo prazo, uma vez que seus ativos de longo prazo ultrapassam seus passivos de prazo correspondente, entretanto, o mesmo não se verifica no prazo imediato e curto, onde suas dívidas superam seus bens e direitos.

Informações Financeiras

Referente a posição patrimonial das Recuperandas, em agosto/23, destaca-se na Recup. Auto Posto o aumento no **Disponível (0,74%)**, **Clientes (2,69%)**, **Empréstimos e Fin. (1,14%)** e **Obrigações Tributárias (3044,77%)**, na Recup Vilmar a redução no **Disponível (-32,45%)** e o acréscimo em **Empréstimos a Receber (5,24%)**, por fim, na Recup. André, a redução do **Disponível (-39,60%)**. Em relação ao resultado, nota-se que apenas a Recup. Auto Posto apurou **Lucro no Exercício**, as demais Recuperandas apresentaram **Prejuízo**, refletindo negativamente em seus indicadores financeiros.

Índices de Gestão de Ativo					
INDICADORES FINANCEIROS	FÓRMULA	Jul-23	Índice	Ago-23	Índice
Índice de giro de ativos fixos/ imobilizado	Receitas	857.467,98	2,092	892.245,78	2,172
	Ativo Imobilizado	409.783,67		410.875,40	
Índice de giro total de ativos	Receitas	857.467,98	0,127	892.245,78	0,131
	Ativo	6.743.677,42		6.794.054,83	



O índice de **giro de ativos imobilizados** mede a eficiência da empresa em relação ao uso de seu imobilizado. Ela indica como a empresa está usando seus ativos fixos, isto é, suas máquinas e equipamentos.

O índice de **giro do total de ativos** mede a eficiência com a qual a empresa utiliza todos seus ativos para gerar receitas. Ele indica o faturamento da empresa em comparação com o crescimento do ativo.

Os índices de Gestão do Ativo apresentaram as seguintes variações no mês de agosto/23: **Giro de Ativos Fixos/ Imobilizado (3,78%)** e **Giro Total de Ativos (3,28%)**.

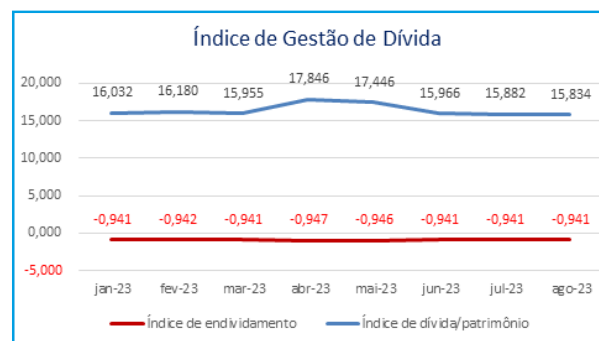
Além do aumento nos índices, verifica-se que a Recuperanda possui eficiência no uso do seu ativo Imobilizado, uma vez que as receitas auferidas o superam, entretanto, o mesmo ocorre no ativo total, uma vez que seu montante é **661%** superior as receitas.



Informações Financeiras

Referente a posição patrimonial das Recuperandas, em agosto/23, destaca-se na Recup. Auto Posto o aumento no **Disponível (0,74%)**, **Clientes (2,69%)**, **Empréstimos e Fin. (1,14%)** e **Obrigações Tributárias (3044,77%)**, na Recup Vilmar a redução no **Disponível (-32,45%)** e o acréscimo em **Empréstimos a Receber (5,24%)**, por fim, na Recup. André, a redução do **Disponível (-39,60%)**. Em relação ao resultado, nota-se que apenas a Recup. Auto Posto apurou **Lucro no Exercício**, as demais Recuperandas apresentaram **Prejuízo**, refletindo negativamente em seus indicadores financeiros.

Índices de Gestão de Dívida					
INDICADORES FINANCEIROS	FÓRMULA	Jul-23	Índice	Ago-23	Índice
Índice de endividamento	Passivo Circulante + ELP	-6.344.223,25	-0,941	-6.390.459,01	-0,941
	Ativo	6.743.677,42		6.794.054,83	
Índice de dívida/patrimônio	Passivo Circulante + ELP	-6.344.223,25	15,882	-6.390.459,01	15,834
	Patrimônio Líquido	-399.454,17		-403.595,82	



O índice de **endividamento**, também chamado de índice de endividamento total, é a relação entre o total de ativos e o total de passivos. Descrito em porcentagem, ele mede o percentual de fundos gerados pelos passivos circulantes e dívidas de longo prazo.

O índice de **dívida/patrimônio** informa quanto de patrimônio líquido a empresa tem para cada R\$ 1 de dívida. Esse índice tem a mesma finalidade que o índice de endividamento, porém, mostrado em moeda e não em percentual.

Verifica-se estabilidade nos índices de **Endividamento** quando comparado os meses de julho e agosto/23, com a variação de **-0,02%**.

O índice de **Dívida/Patrimônio** apresentou redução de **0,30%**, demonstrando que o aumento do passivo foi superior ao aumento do Patrimônio Líquido.



Informações Financeiras

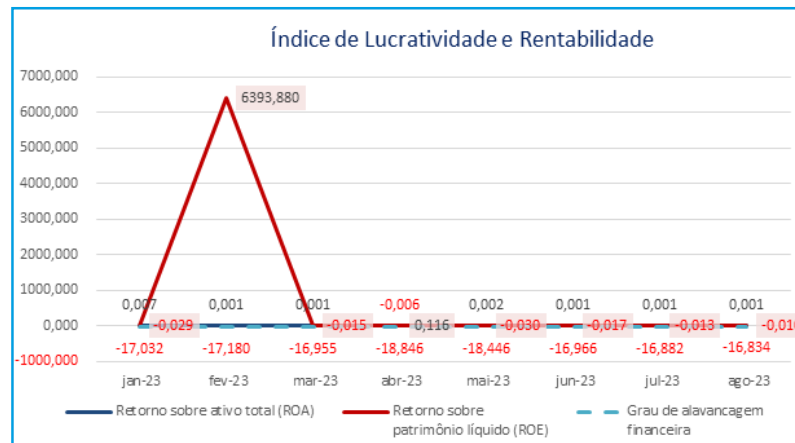
Referente a posição patrimonial das Recuperandas, em agosto/23, destaca-se na Recup. Auto Posto o aumento no **Disponível (0,74%)**, **Clientes (2,69%)**, **Empréstimos e Fin. (1,14%)** e **Obrigações Tributárias (3044,77%)**, na Recup Vilmar a redução no **Disponível (-32,45%)** e o acréscimo em **Empréstimos a Receber (5,24%)**, por fim, na Recup. André, a redução do **Disponível (-39,60%)**. Em relação ao resultado, nota-se que apenas a Recup. Auto Posto apurou **Lucro no Exercício**, as demais Recuperandas apresentaram **Prejuízo**, refletindo negativamente em seus indicadores financeiros.

Índices de Lucratividade e Rentabilidade					
INDICADORES FINANCEIROS	FÓRMULA	Jul-23	Índice	Ago-23	Índice
Margem de Lucro Líquido	Lucro Líquido	5.315,00	0,006	4.141,65	0,005
	Receita de Vendas	857.467,98		892.245,78	
Margem de Lucro Operacional	Lucro Operacional	5.315,00	0,006	4.141,65	0,005
	Receita de Vendas	857.467,98		892.245,78	
Margem de Lucro Bruto	Lucro Bruto	120.045,59	0,140	113.031,29	0,127
	Receita Operacional Líquida	857.467,98		891.436,54	
Índice de Receita Operacional/Total de Ativos	Lucro Operacional	5.315,00	0,001	4.141,65	0,001
	Ativo	6.743.677,42		6.794.054,83	
Retorno sobre Ativo Total (ROA)	Lucro Líquido	5.315,00	0,001	4.141,65	0,001
	Ativo	6.743.677,42		6.794.054,83	
Retorno sobre Patrimônio Líquido (ROE)	Lucro Líquido	5.315,00	-0,013	4.141,65	-0,010
	Patrimônio Líquido	-399.454,17		-403.595,82	
Grau de Alavancagem Financeira	ROE	-0,013	-16,882	-0,010	-16,834
	ROA	0,001		0,001	



Informações Financeiras

Referente a posição patrimonial das Recuperandas, em agosto/23, destaca-se na Recup. Auto Posto o aumento no **Disponível (0,74%)**, **Cientes (2,69%)**, **Empréstimos e Fin. (1,14%)** e **Obrigações Tributárias (3044,77%)**, na Recup Vilmar a redução no **Disponível (-32,45%)** e o acréscimo em **Empréstimos a Receber (5,24%)**, por fim, na Recup. André, a redução do **Disponível (-39,60%)**. Em relação ao resultado, nota-se que apenas a Recup. Auto Posto apurou **Lucro no Exercício**, as demais Recuperandas apresentaram **Prejuízo**, refletindo negativamente em seus indicadores financeiros.



O **retorno sobre o ativo total** (em inglês, *Return on Asset* – ROA) também conhecido como retorno sobre o investimento, mede o retorno sobre o ativo total depois de juros e impostos. Este índice é considerado um dos mais importantes, pois indica a lucratividade da empresa em relação aos investimentos totais, representados pelo ativo total médio.

O **retorno sobre o patrimônio líquido** (em inglês, *Return on Equity* – ROE), indica quanto de prêmio os acionistas e proprietários estão obtendo em relação aos seus investimentos na empresa, isto é, o patrimônio líquido.

O **grau de alavancagem financeira** (GAF) é um importante indicador do grau de risco do qual a empresa está submetida, isto é, se há presença de capital de terceiros de longo prazo na estrutura de capital, identificando se a empresa está alavancada ou não.

Avaliando os índices de lucratividade e rentabilidade da Recuperanda, verifica-se que, em agosto/23, em comparação com o último mês, os resultados apresentaram redução mediante a queda no lucro do exercício, porém, ainda se demonstra saldos positivos para praticamente todos os índices.

Nota-se como índices negativos apenas o ROE e o Grau de Alavancagem Financeira, devido a ambos utilizarem como base de cálculo o Patrimônio Líquido, a qual está apenas representado como negativo.

Informações Financeiras

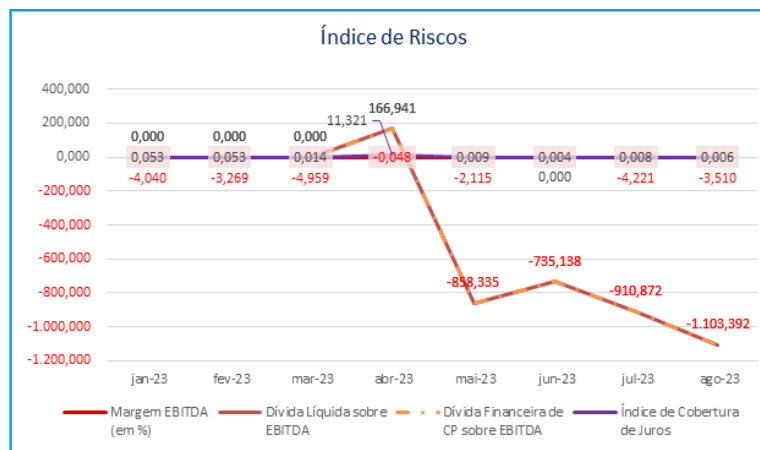
Referente a posição patrimonial das Recuperandas, em agosto/23, destaca-se na Recup. Auto Posto o aumento no **Disponível (0,74%)**, **Clientes (2,69%)**, **Empréstimos e Fin. (1,14%)** e **Obrigações Tributárias (3044,77%)**, na Recup Vilmar a redução no **Disponível (-32,45%)** e o acréscimo em **Empréstimos a Receber (5,24%)**, por fim, na Recup. André, a redução do **Disponível (-39,60%)**. Em relação ao resultado, nota-se que apenas a Recup. Auto Posto apurou **Lucro no Exercício**, as demais Recuperandas apresentaram **Prejuízo**, refletindo negativamente em seus indicadores financeiros.

Índice de Riscos					
INDICADORES FINANCEIROS	FÓRMULA	Jul-23	Índice	Ago-23	Índice
Margem EBITDA (em %)	EBITDA	6.965,00	0,008	5.791,65	0,006
	Receita Líquida	857.467,98		891.436,54	
Dívida Líquida sobre EBITDA	Dívida Financeira Líquida	-6.344.223,25	-910,872	-6.390.459,01	-1.103,392
	EBITDA	6.965,00		5.791,65	
Dívida Financeira de CP sobre EBITDA	Dívida Financeira de CP	-6.344.223,25	-910,872	-6.390.459,01	-1.103,392
	EBITDA	6.965,00		5.791,65	
Índice de Cobertura de Juros	EBIT	6.965,00	Erro	5.791,65	-3,510
	Pagamento de Juros	0,00		-1.650,00	



Informações Financeiras

Referente a posição patrimonial das Recuperandas, em agosto/23, destaca-se na Recup. Auto Posto o aumento no **Disponível (0,74%)**, **Clientes (2,69%)**, **Empréstimos e Fin. (1,14%)** e **Obrigações Tributárias (3044,77%)**, na Recup Vilmar a redução no **Disponível (-32,45%)** e o acréscimo em **Empréstimos a Receber (5,24%)**, por fim, na Recup. André, a redução do **Disponível (-39,60%)**. Em relação ao resultado, nota-se que apenas a Recup. Auto Posto apurou **Lucro no Exercício**, as demais Recuperandas apresentaram **Prejuízo**, refletindo negativamente em seus indicadores financeiros.



Margem EBITDA (em %): Mede a capacidade da empresa em gerar caixa operacional em função de sua capacidade de venda. Quanto maior, melhor.

Dívida Líquida sobre EBITDA: Destaca o valor da dívida da empresa em função de sua geração de caixa. Em empresas saudáveis esse índice não passa de três ou quatro vezes. Quanto maior, pior.

Dívida Financeira de CP sobre EBITDA: Destaca o valor da dívida financeira de curto prazo da empresa em função de sua capacidade de geração de caixa. Quanto maior, pior.

Índice de Cobertura de Juros: Avalia a capacidade da empresa em remunerar, em termos de caixa, seus credores com os recursos proveniente de seus ativos operacionais. Quanto maior, melhor.

No mês de agosto/23 nota-se que a maioria dos índices apresentam resultados negativos elevados devido ao alto grau de endividamento obtido pela Recuperanda.

Informações Financeiras

Referente a posição patrimonial das Recuperandas, em agosto/23, destaca-se na Recup. Auto Posto o aumento no **Disponível (0,74%)**, **Clientes (2,69%)**, **Empréstimos e Fin. (1,14%)** e **Obrigações Tributárias (3044,77%)**, na Recup Vilmar a redução no **Disponível (-32,45%)** e o acréscimo em **Empréstimos a Receber (5,24%)**, por fim, na Recup. André, a redução do **Disponível (-39,60%)**. Em relação ao resultado, nota-se que apenas a Recup. Auto Posto apurou **Lucro no Exercício**, as demais Recuperandas apresentaram **Prejuízo**, refletindo negativamente em seus indicadores financeiros.

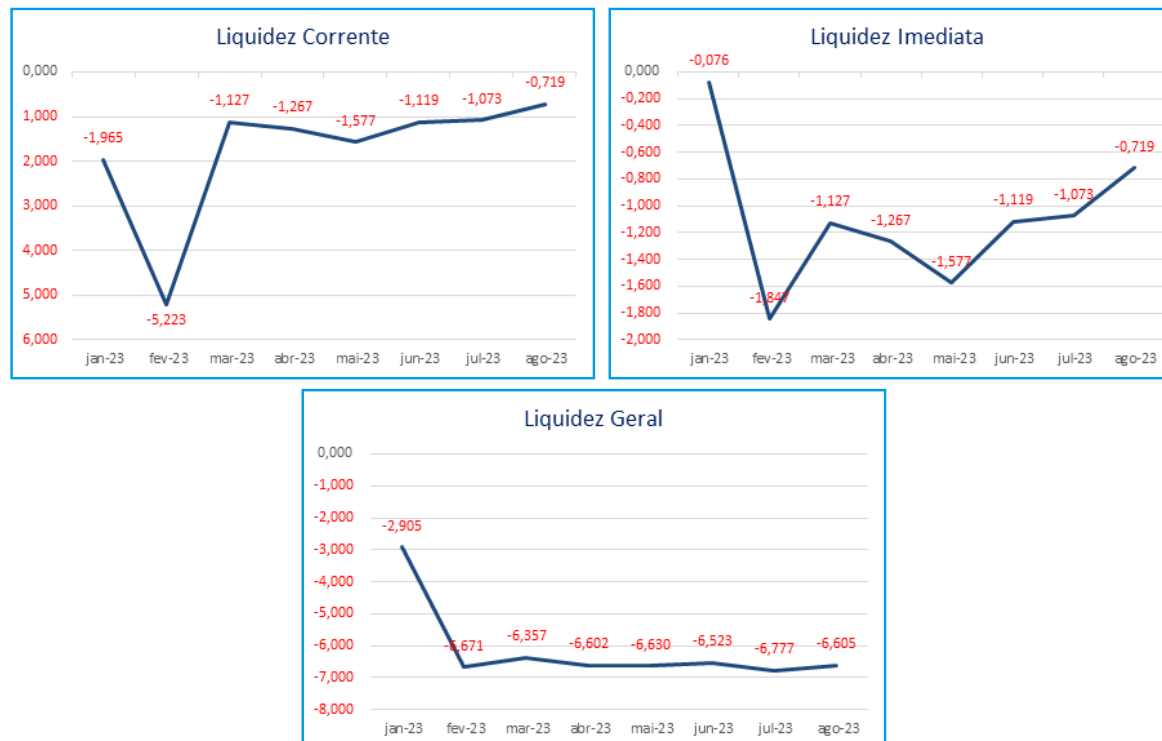
4.4.2 VILMAR FRANCISCO ZENI

Índices de Liquidez					
INDICADORES FINANCEIROS	FÓRMULA	Jul-23	Índice	Ago-23	Índice
Liquidez Corrente	Ativo Circulante	282.884,62	-1,073	191.094,32	-0,719
	Passivo Circulante	-263.620,10		-265.806,60	
Liquidez Imediata	Ativo Disponível	282.884,62	-1,073	191.094,32	-0,719
	Passivo Circulante	-263.620,10		-265.806,60	
Liquidez Geral	Ativo Circulante + Não Circulante	1.786.444,59	-6,777	1.755.712,32	-6,605
	Passivo Circulante + Não Circulante	-263.620,10		-265.806,60	



Informações Financeiras

Referente a posição patrimonial das Recuperandas, em agosto/23, destaca-se na Recup. Auto Posto o aumento no **Disponível (0,74%)**, **Clientes (2,69%)**, **Empréstimos e Fin. (1,14%)** e **Obrigações Tributárias (3044,77%)**, na Recup Vilmar a redução no **Disponível (-32,45%)** e o acréscimo em **Empréstimos a Receber (5,24%)**, por fim, na Recup. André, a redução do **Disponível (-39,60%)**. Em relação ao resultado, nota-se que apenas a Recup. Auto Posto apurou **Lucro no Exercício**, as demais Recuperandas apresentaram **Prejuízo**, refletindo negativamente em seus indicadores financeiros.



O índice de **liquidez corrente** é o melhor indicador de solvência de curto prazo, pois revela a proteção dos credores em curto prazo por ativos, onde há uma expectativa que estes possam ser convertidos em dinheiro rapidamente.

O índice de **liquidez geral** é um indicador de solvência tanto de curto prazo quanto de longo prazo.

O índice de **liquidez imediata** é uma variação dos índices anteriores, porém, considera-se somente o quanto a empresa tem de dinheiro no curtíssimo prazo, como caixa, saldos bancários e aplicações financeiras com liquidez imediata, como CDBs sem carência e fundos de investimentos com resgate de cotas de D+0.

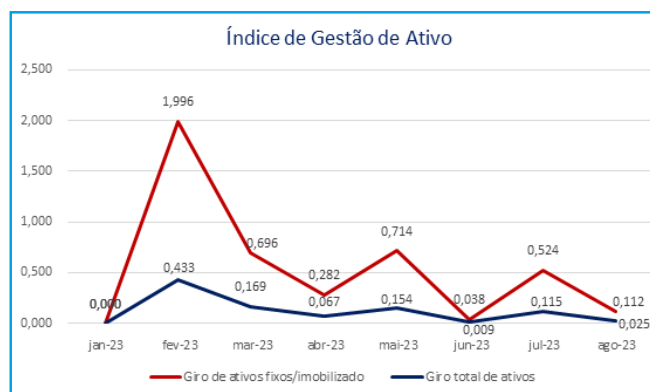
Analisando os índices de agosto/23, verifica-se que a Recuperanda apresentou as seguintes variações: **Liquidez Corrente (-33,00%)**, **Liquidez Imediata (-33,00%)** e **Liquidez Geral (-2,53%)**.

Apesar da baixa apresentada nos índices, a Recuperanda ainda demonstra a capacidade de solvência, mediante seu ativo de longo prazo conseguir quitar as dívidas de prazo correspondente.

Informações Financeiras

Referente a posição patrimonial das Recuperandas, em agosto/23, destaca-se na Recup. Auto Posto o aumento no **Disponível (0,74%)**, **Clientes (2,69%)**, **Empréstimos e Fin. (1,14%)** e **Obrigações Tributárias (3044,77%)**, na Recup Vilmar a redução no **Disponível (-32,45%)** e o acréscimo em **Empréstimos a Receber (5,24%)**, por fim, na Recup. André, a redução do **Disponível (-39,60%)**. Em relação ao resultado, nota-se que apenas a Recup. Auto Posto apurou **Lucro no Exercício**, as demais Recuperandas apresentaram **Prejuízo**, refletindo negativamente em seus indicadores financeiros.

Índices de Gestão de Ativo					
INDICADORES FINANCEIROS	FÓRMULA	Jul-23	Índice	Ago-23	Índice
Índice de giro de ativos fixos/imobilizado	Receitas	206.149,30	0,524	44.402,68	0,112
	Ativo Imobilizado	393.779,97		396.738,00	
Índice de giro total de ativos	Receitas	206.149,30	0,115	44.402,68	0,025
	Ativo	1.786.444,59		1.755.712,32	



O índice de **giro de ativos imobilizados** mede a eficiência da empresa em relação ao uso de seu imobilizado. Ela indica como a empresa está usando seus ativos fixos, isto é, suas máquinas e equipamentos.

O índice de **giro do total de ativos** mede a eficiência com a qual a empresa utiliza todos seus ativos para gerar receitas. Ele indica o faturamento da empresa em comparação com o crescimento do ativo.

Os índices de Gestão do Ativo apresentaram as seguintes variações no mês de agosto/23: **Giro de Ativos Fixos/Imobilizado (-78,62%)** e **Giro Total de Ativos (-78,08%)**.

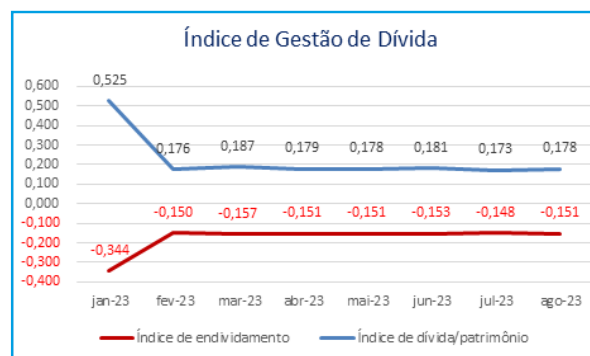
A redução nos índices, ocorre mediante a baixa de **78,46%** na Receita Op. Bruta, deste modo, a receita obtida não foi capaz de superar o ativo Imobilizado e total da Recuperanda.



Informações Financeiras

Referente a posição patrimonial das Recuperandas, em agosto/23, destaca-se na Recup. Auto Posto o aumento no **Disponível (0,74%)**, **Clientes (2,69%)**, **Empréstimos e Fin. (1,14%)** e **Obrigações Tributárias (3044,77%)**, na Recup Vilmar a redução no **Disponível (-32,45%)** e o acréscimo em **Empréstimos a Receber (5,24%)**, por fim, na Recup. André, a redução do **Disponível (-39,60%)**. Em relação ao resultado, nota-se que apenas a Recup. Auto Posto apurou **Lucro no Exercício**, as demais Recuperandas apresentaram **Prejuízo**, refletindo negativamente em seus indicadores financeiros.

Índices de Gestão de Dívida					
INDICADORES FINANCEIROS	FÓRMULA	Jul-23	Índice	Ago-23	Índice
Índice de endividamento	Passivo Circulante + ELP	-263.620,10	-0,148	-265.806,60	-0,151
	Ativo	1.786.444,59		1.755.712,32	
Índice de dívida/patrimônio	Passivo Circulante + ELP	-263.620,10	0,173	-265.806,60	0,178
	Patrimônio Líquido	-1.522.824,49		-1.489.905,72	



O índice de **endividamento**, também chamado de índice de endividamento total, é a relação entre o total de ativos e o total de passivos. Descrito em porcentagem, ele mede o percentual de fundos gerados pelos passivos circulantes e dívidas de longo prazo.

O índice de **dívida/patrimônio** informa quanto de patrimônio líquido a empresa tem para cada R\$ 1 de dívida. Esse índice tem a mesma finalidade que o índice de endividamento, porém, mostrado em moeda e não em percentual.

Verifica-se aumento no índice de **Endividamento** quando comparado os meses de julho e agosto/23, com variação de **2,59%**, devido ao acréscimo do passivo e redução do ativo da Recuperanda.

O índice de **Dívida/Patrimônio** apresentou aumento de **3,06%**, demonstrando acréscimo no passivo da Recuperanda em relação ao seu Patrimônio Líquido, que se demonstra negativo.



Informações Financeiras

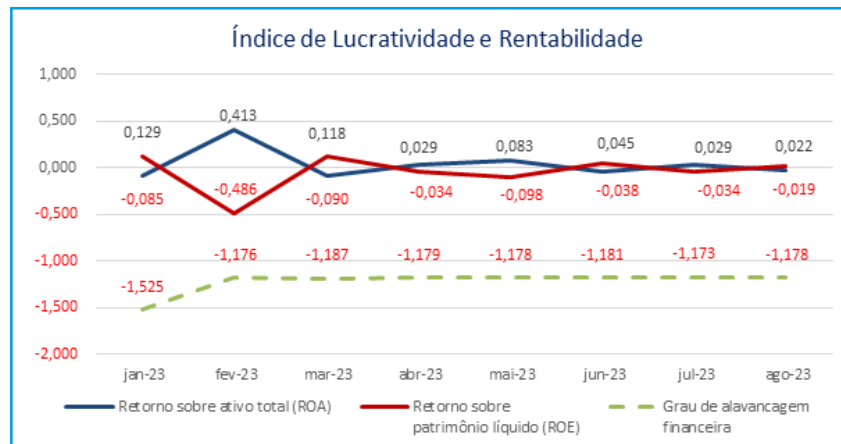
Referente a posição patrimonial das Recuperandas, em agosto/23, destaca-se na Recup. Auto Posto o aumento no **Disponível (0,74%)**, **Clientes (2,69%)**, **Empréstimos e Fin. (1,14%)** e **Obrigações Tributárias (3044,77%)**, na Recup Vilmar a redução no **Disponível (-32,45%)** e o acréscimo em **Empréstimos a Receber (5,24%)**, por fim, na Recup. André, a redução do **Disponível (-39,60%)**. Em relação ao resultado, nota-se que apenas a Recup. Auto Posto apurou **Lucro no Exercício**, as demais Recuperandas apresentaram **Prejuízo**, refletindo negativamente em seus indicadores financeiros.

Índices de Lucratividade e Rentabilidade					
INDICADORES FINANCEIROS	FÓRMULA	Jul-23	Índice	Ago-23	Índice
Margem de Lucro Líquido	Lucro Líquido	51.628,33	0,250	-32.918,77	-0,741
	Receita de Vendas	206.149,30		44.402,68	
Margem de Lucro Operacional	Lucro Operacional	51.628,33	0,250	-32.918,77	-0,741
	Receita de Vendas	206.149,30		44.402,68	
Margem de Lucro Bruto	Lucro Bruto	206.149,30	1,000	44.402,68	1,000
	Receita Operacional Líquida	206.149,30		44.402,68	
Índice de Receita Operacional/Total de Ativos	Lucro Operacional	51.628,33	0,029	-32.918,77	-0,019
	Ativo	1.786.444,59		1.755.712,32	
Retorno sobre Ativo Total (ROA)	Lucro Líquido	51.628,33	0,029	-32.918,77	-0,019
	Ativo	1.786.444,59		1.755.712,32	
Retorno sobre Patrimônio Líquido (ROE)	Lucro Líquido	51.628,33	-0,034	-32.918,77	0,022
	Patrimônio Líquido	-1.522.824,49		-1.489.905,72	
Grau de Alavancagem Financeira	ROE	-0,034	-1,173	0,022	-1,178
	ROA	0,029		-0,019	



Informações Financeiras

Referente a posição patrimonial das Recuperandas, em agosto/23, destaca-se na Recup. Auto Posto o aumento no **Disponível (0,74%)**, **Clientes (2,69%)**, **Empréstimos e Fin. (1,14%)** e **Obrigações Tributárias (3044,77%)**, na Recup Vilmar a redução no **Disponível (-32,45%)** e o acréscimo em **Empréstimos a Receber (5,24%)**, por fim, na Recup. André, a redução do **Disponível (-39,60%)**. Em relação ao resultado, nota-se que apenas a Recup. Auto Posto apurou **Lucro no Exercício**, as demais Recuperandas apresentaram **Prejuízo**, refletindo negativamente em seus indicadores financeiros.



O **retorno sobre o ativo total** (em inglês, *Return on Asset* – ROA) também conhecido como retorno sobre o investimento, mede o retorno sobre o ativo total depois de juros e impostos. Este índice é considerado um dos mais importantes, pois indica a lucratividade da empresa em relação aos investimentos totais, representados pelo ativo total médio.

O **retorno sobre o patrimônio líquido** (em inglês, *Return on Equity* – ROE), indica quanto de prêmio os acionistas e proprietários estão obtendo em relação aos seus investimentos na empresa, isto é, o patrimônio líquido.

O **grau de alavancagem financeira** (GAF) é um importante indicador do grau de risco do qual a empresa está submetida, isto é, se há presença de capital de terceiros de longo prazo na estrutura de capital, identificando se a empresa está alavancada ou não.

Avaliando os índices de lucratividade e rentabilidade da Recuperanda, verifica-se que em agosto/23, ao contrário do último mês, os resultados apresentaram saldos negativos em sua maioria, mediante a apuração de prejuízo no exercício.

O resultado positivo dos índices é verificado apenas na Margem de Lucro Bruto, mediante a desconsideração das despesas do período, e no Retorno sobre Patrimônio Líquido, devido sua base negativa de cálculo.



Informações Financeiras

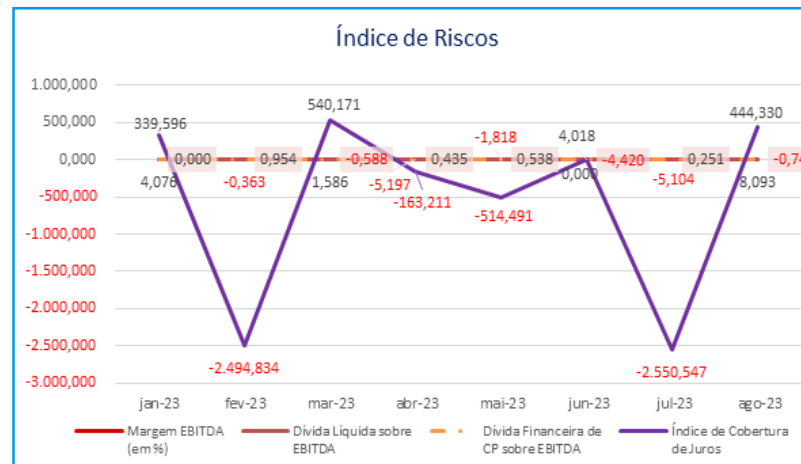
Referente a posição patrimonial das Recuperandas, em agosto/23, destaca-se na Recup. Auto Posto o aumento no **Disponível (0,74%)**, **Clientes (2,69%)**, **Empréstimos e Fin. (1,14%)** e **Obrigações Tributárias (3044,77%)**, na Recup Vilmar a redução no **Disponível (-32,45%)** e o acréscimo em **Empréstimos a Receber (5,24%)**, por fim, na Recup. André, a redução do **Disponível (-39,60%)**. Em relação ao resultado, nota-se que apenas a Recup. Auto Posto apurou **Lucro no Exercício**, as demais Recuperandas apresentaram **Prejuízo**, refletindo negativamente em seus indicadores financeiros.

Índice de Riscos					
INDICADORES FINANCEIROS	FÓRMULA	Jul-23	Índice	Ago-23	Índice
Margem EBITDA (em %)	EBITDA	51.648,58	0,251	-32.844,85	-0,740
	Receita Líquida	206.149,30		44.402,68	
Dívida Líquida sobre EBITDA	Dívida Financeira Líquida	-263.620,10	-5,104	-265.806,60	8,093
	EBITDA	51.648,58		-32.844,85	
Dívida Financeira de CP sobre EBITDA	Dívida Financeira de CP	-263.620,10	-5,104	-265.806,60	8,093
	EBITDA	51.648,58		-32.844,85	
Índice de Cobertura de Juros	EBIT	51.648,58	-2.550,547	-32.844,85	444,330
	Pagamento de Juros	-20,25		-73,92	



Informações Financeiras

Referente a posição patrimonial das Recuperandas, em agosto/23, destaca-se na Recup. Auto Posto o aumento no **Disponível (0,74%)**, **Clientes (2,69%)**, **Empréstimos e Fin. (1,14%)** e **Obrigações Tributárias (3044,77%)**, na Recup Vilmar a redução no **Disponível (-32,45%)** e o acréscimo em **Empréstimos a Receber (5,24%)**, por fim, na Recup. André, a redução do **Disponível (-39,60%)**. Em relação ao resultado, nota-se que apenas a Recup. Auto Posto apurou **Lucro no Exercício**, as demais Recuperandas apresentaram **Prejuízo**, refletindo negativamente em seus indicadores financeiros.



Margem EBITDA (em %): Mede a capacidade da empresa em gerar caixa operacional em função de sua capacidade de venda. Quanto maior, melhor.

Dívida Líquida sobre EBITDA: Destaca o valor da dívida da empresa em função de sua geração de caixa. Em empresas saudáveis esse índice não passa de três ou quatro vezes. Quanto maior, pior.

Dívida Financeira de CP sobre EBITDA: Destaca o valor da dívida financeira de curto prazo da empresa em função de sua capacidade de geração de caixa. Quanto maior, pior.

Índice de Cobertura de Juros: Avalia a capacidade da empresa em remunerar, em termos de caixa, seus credores com os recursos proveniente de seus ativos operacionais. Quanto maior, melhor.

No mês de agosto/23 verifica-se que a Recuperanda obteve EBITDA negativo mediante a apuração de prejuízo no exercício, ressalta-se que os demais índices se encontram positivos devido a representação do passivo ser em saldo negativo, além disto, ainda se observa um grau elevado de endividamento

Informações Financeiras

Referente a posição patrimonial das Recuperandas, em agosto/23, destaca-se na Recup. Auto Posto o aumento no **Disponível (0,74%)**, **Clientes (2,69%)**, **Empréstimos e Fin. (1,14%)** e **Obrigações Tributárias (3044,77%)**, na Recup Vilmar a redução no **Disponível (-32,45%)** e o acréscimo em **Empréstimos a Receber (5,24%)**, por fim, na Recup. André, a redução do **Disponível (-39,60%)**. Em relação ao resultado, nota-se que apenas a Recup. Auto Posto apurou **Lucro no Exercício**, as demais Recuperandas apresentaram **Prejuízo**, refletindo negativamente em seus indicadores financeiros.

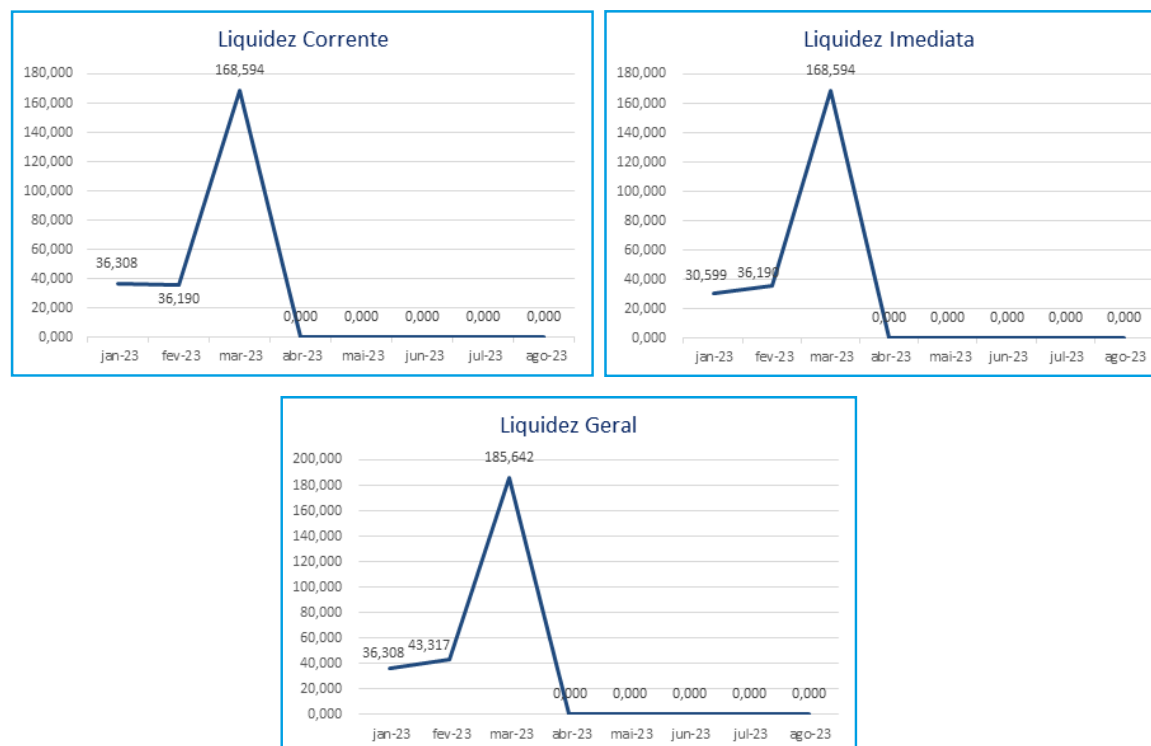
4.4.3 ANDRÉ FRANCISCO ZENI

Índices de Liquidez					
INDICADORES FINANCEIROS	FÓRMULA	Jul-23	Índice	Ago-23	Índice
Liquidez Corrente	Ativo Circulante	212.468,31	Erro	128.328,36	Erro
	Passivo Circulante	0,00		0,00	
Liquidez Imediata	Ativo Disponível	212.468,31	Erro	128.328,36	Erro
	Passivo Circulante	0,00		0,00	
Liquidez Geral	Ativo Circulante + Não Circulante	232.468,31	Erro	148.328,36	Erro
	Passivo Circulante + Não Circulante	0,00		0,00	



Informações Financeiras

Referente a posição patrimonial das Recuperandas, em agosto/23, destaca-se na Recup. Auto Posto o aumento no **Disponível (0,74%)**, **Clientes (2,69%)**, **Empréstimos e Fin. (1,14%)** e **Obrigações Tributárias (3044,77%)**, na Recup Vilmar a redução no **Disponível (-32,45%)** e o acréscimo em **Empréstimos a Receber (5,24%)**, por fim, na Recup. André, a redução do **Disponível (-39,60%)**. Em relação ao resultado, nota-se que apenas a Recup. Auto Posto apurou **Lucro no Exercício**, as demais Recuperandas apresentaram **Prejuízo**, refletindo negativamente em seus indicadores financeiros.



O índice de **liquidez corrente** é o melhor indicador de solvência de curto prazo, pois revela a proteção dos credores em curto prazo por ativos, onde há uma expectativa que estes possam ser convertidos em dinheiro rapidamente.

O índice de **liquidez geral** é um indicador de solvência tanto de curto prazo quanto de longo prazo.

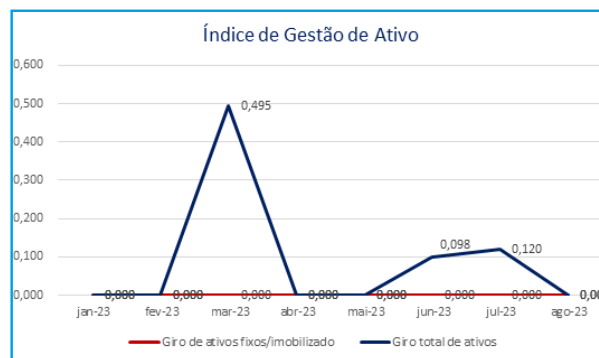
O índice de **liquidez imediata** é uma variação dos índices anteriores, porém, considera-se somente o quanto a empresa tem de dinheiro no curtíssimo prazo, como caixa, saldos bancários e aplicações financeiras com liquidez imediata, como CDBs sem carência e fundos de investimentos com resgate de cotas de D+0.

Índices não apurados neste mês devido a inexistência de saldo no **Passivo Circulante e Não Circulante**.

Informações Financeiras

Referente a posição patrimonial das Recuperandas, em agosto/23, destaca-se na Recup. Auto Posto o aumento no **Disponível (0,74%)**, **Clientes (2,69%)**, **Empréstimos e Fin. (1,14%)** e **Obrigações Tributárias (3044,77%)**, na Recup Vilmar a redução no **Disponível (-32,45%)** e o acréscimo em **Empréstimos a Receber (5,24%)**, por fim, na Recup. André, a redução do **Disponível (-39,60%)**. Em relação ao resultado, nota-se que apenas a Recup. Auto Posto apurou **Lucro no Exercício**, as demais Recuperandas apresentaram **Prejuízo**, refletindo negativamente em seus indicadores financeiros.

Índices de Gestão de Ativo					
INDICADORES FINANCEIROS	FÓRMULA	Jul-23	Índice	Ago-23	Índice
Índice de giro de ativos fixos/imobilizado	Receitas	27.817,92	Erro	0,00	Erro
	Ativo Imobilizado	0,00		0,00	
Índice de giro total de ativos	Receitas	27.817,92	0,120	0,00	0,000
	Ativo	232.468,31		148.328,36	



O índice de **giro de ativos imobilizados** mede a eficiência da empresa em relação ao uso de seu imobilizado. Ela indica como a empresa está usando seus ativos fixos, isto é, suas máquinas e equipamentos.

O índice de **giro do total de ativos** mede a eficiência com a qual a empresa utiliza todos seus ativos para gerar receitas. Ele indica o faturamento da empresa em comparação com o crescimento do ativo.

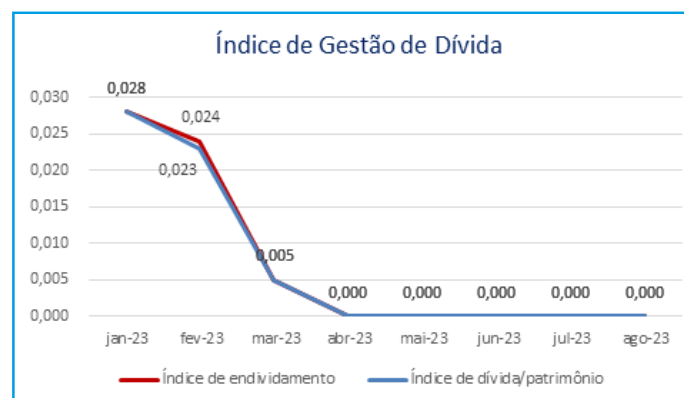
Não é possível realizar a apuração do índice de giro de ativo fixo, uma vez que a Recuperanda não possui ativo imobilizado. Já o índice de giro total de ativos, não foi calculado nesta competência devido à ausência de receitas.



Informações Financeiras

Referente a posição patrimonial das Recuperandas, em agosto/23, destaca-se na Recup. Auto Posto o aumento no **Disponível (0,74%)**, **Clientes (2,69%)**, **Empréstimos e Fin. (1,14%)** e **Obrigações Tributárias (3044,77%)**, na Recup Vilmar a redução no **Disponível (-32,45%)** e o acréscimo em **Empréstimos a Receber (5,24%)**, por fim, na Recup. André, a redução do **Disponível (-39,60%)**. Em relação ao resultado, nota-se que apenas a Recup. Auto Posto apurou **Lucro no Exercício**, as demais Recuperandas apresentaram **Prejuízo**, refletindo negativamente em seus indicadores financeiros.

Índices de Gestão de Dívida					
INDICADORES FINANCEIROS	FÓRMULA	Jul-23	Índice	Ago-23	Índice
Índice de endividamento	Passivo Circulante + ELP	0,00	0,000	0,00	0,000
	Ativo	232.468,31		148.328,36	
Índice de dívida/patrimônio	Passivo Circulante + ELP	0,00	0,000	0,00	0,000
	Patrimônio Líquido	232.468,31		148.328,36	



O índice de **endividamento**, também chamado de índice de endividamento total, é a relação entre o total de ativos e o total de passivos. Descrito em porcentagem, ele mede o percentual de fundos gerados pelos passivos circulantes e dívidas de longo prazo.

O índice de **dívida/patrimônio** informa quanto de patrimônio líquido a empresa tem para cada R\$ 1 de dívida. Esse índice tem a mesma finalidade que o índice de endividamento, porém, mostrado em moeda e não em percentual.

Assim como nos índices anteriormente apresentados, não é possível apurar seu resultado pela ausência de passivo da Recuperanda.

Informações Financeiras

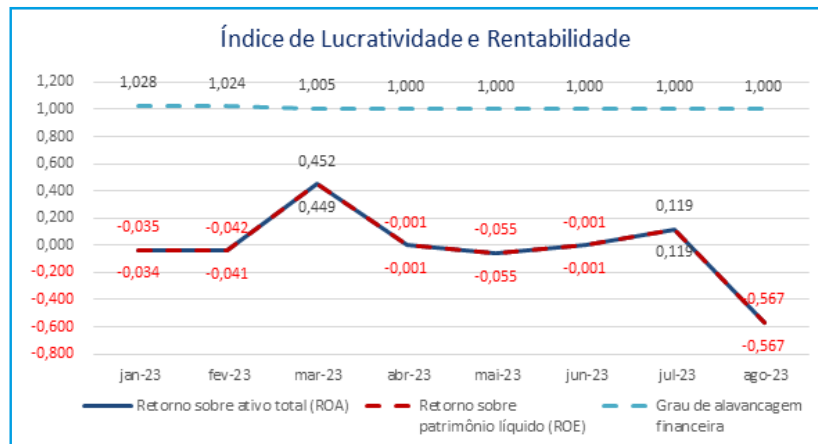
Referente a posição patrimonial das Recuperandas, em agosto/23, destaca-se na Recup. Auto Posto o aumento no **Disponível (0,74%)**, **Clientes (2,69%)**, **Empréstimos e Fin. (1,14%)** e **Obrigações Tributárias (3044,77%)**, na Recup Vilmar a redução no **Disponível (-32,45%)** e o acréscimo em **Empréstimos a Receber (5,24%)**, por fim, na Recup. André, a redução do **Disponível (-39,60%)**. Em relação ao resultado, nota-se que apenas a Recup. Auto Posto apurou **Lucro no Exercício**, as demais Recuperandas apresentaram **Prejuízo**, refletindo negativamente em seus indicadores financeiros.

Índices de Lucratividade e Rentabilidade					
INDICADORES FINANCEIROS	FÓRMULA	Jul-23	Índice	Ago-23	Índice
Margem de Lucro Líquido	Lucro Líquido	27.722,92	0,997	-84.139,95	Erro
	Receita de Vendas	27.817,92		0,00	
Margem de Lucro Operacional	Lucro Operacional	27.722,92	0,997	-84.139,95	Erro
	Receita de Vendas	27.817,92		0,00	
Margem de Lucro Bruto	Lucro Bruto	27.817,92	1,000	0,00	Erro
	Receita Operacional Líquida	27.817,92		0,00	
Índice de Receita Operacional/Total de Ativos	Lucro Operacional	27.722,92	0,119	-84.139,95	-0,567
	Ativo	232.468,31		148.328,36	
Retorno sobre Ativo Total (ROA)	Lucro Líquido	27.722,92	0,119	-84.139,95	-0,567
	Ativo	232.468,31		148.328,36	
Retorno sobre Patrimônio Líquido (ROE)	Lucro Líquido	27.722,92	0,119	-84.139,95	-0,567
	Patrimônio Líquido	232.468,31		148.328,36	
Grau de Alavancagem Financeira	ROE	0,119	1,000	-0,567	1,000
	ROA	0,119		-0,567	



Informações Financeiras

Referente a posição patrimonial das Recuperandas, em agosto/23, destaca-se na Recup. Auto Posto o aumento no **Disponível (0,74%)**, **Clientes (2,69%)**, **Empréstimos e Fin. (1,14%)** e **Obrigações Tributárias (3044,77%)**, na Recup Vilmar a redução no **Disponível (-32,45%)** e o acréscimo em **Empréstimos a Receber (5,24%)**, por fim, na Recup. André, a redução do **Disponível (-39,60%)**. Em relação ao resultado, nota-se que apenas a Recup. Auto Posto apurou **Lucro no Exercício**, as demais Recuperandas apresentaram **Prejuízo**, refletindo negativamente em seus indicadores financeiros.



O **retorno sobre o ativo total** (em inglês, *Return on Asset* – ROA) também conhecido como retorno sobre o investimento, mede o retorno sobre o ativo total depois de juros e impostos. Este índice é considerado um dos mais importantes, pois indica a lucratividade da empresa em relação aos investimentos totais, representados pelo ativo total médio.

O **retorno sobre o patrimônio líquido** (em inglês, *Return on Equity* – ROE), indica quanto de prêmio os acionistas e proprietários estão obtendo em relação aos seus investimentos na empresa, isto é, o patrimônio líquido.

O **grau de alavancagem financeira** (GAF) é um importante indicador do grau de risco do qual a empresa está submetida, isto é, se há presença de capital de terceiros de longo prazo na estrutura de capital, identificando se a empresa está alavancada ou não.

Avaliando os índices de lucratividade e rentabilidade da Recuperanda, nota-se que em agosto/23, em comparação com o último mês, todos os resultados apresentaram saldo negativo, isto mediante a ausência de receita e apuração de prejuízo no exercício.

Informações Financeiras

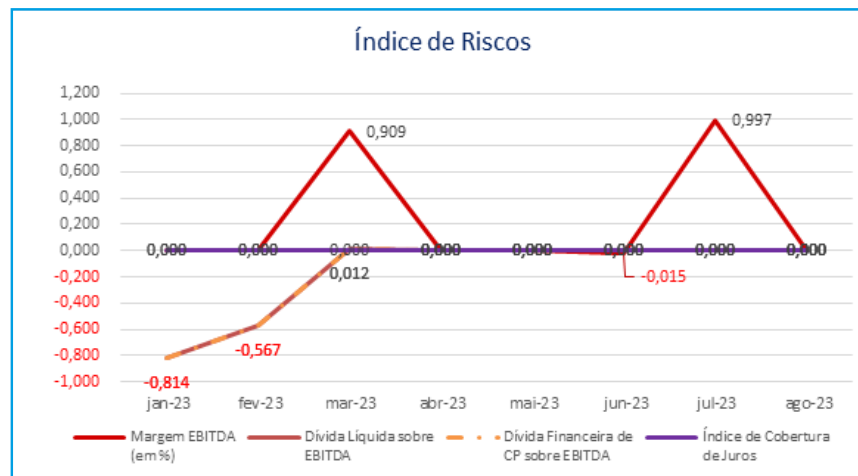
Referente a posição patrimonial das Recuperandas, em agosto/23, destaca-se na Recup. Auto Posto o aumento no **Disponível (0,74%)**, **Clientes (2,69%)**, **Empréstimos e Fin. (1,14%)** e **Obrigações Tributárias (3044,77%)**, na Recup Vilmar a redução no **Disponível (-32,45%)** e o acréscimo em **Empréstimos a Receber (5,24%)**, por fim, na Recup. André, a redução do **Disponível (-39,60%)**. Em relação ao resultado, nota-se que apenas a Recup. Auto Posto apurou **Lucro no Exercício**, as demais Recuperandas apresentaram **Prejuízo**, refletindo negativamente em seus indicadores financeiros.

Índice de Riscos					
INDICADORES FINANCEIROS	FÓRMULA	Jul-23	Índice	Ago-23	Índice
Margem EBITDA (em %)	EBITDA	27.722,92	0,997	-84.139,95	Erro
	Receita Líquida	27.817,92		0,00	
Dívida Líquida sobre EBITDA	Dívida Financeira Líquida	0,00	0,000	0,00	0,000
	EBITDA	27.722,92		-84.139,95	
Dívida Financeira de CP sobre EBITDA	Dívida Financeira de CP	0,00	0,000	0,00	0,000
	EBITDA	27.722,92		-84.139,95	
Índice de Cobertura de Juros	EBIT	27.722,92	Erro	-84.139,95	Erro
	Pagamento de Juros	0,00		0,00	



Informações Financeiras

Referente a posição patrimonial das Recuperandas, em agosto/23, destaca-se na Recup. Auto Posto o aumento no **Disponível (0,74%)**, **Clientes (2,69%)**, **Empréstimos e Fin. (1,14%)** e **Obrigações Tributárias (3044,77%)**, na Recup Vilmar a redução no **Disponível (-32,45%)** e o acréscimo em **Empréstimos a Receber (5,24%)**, por fim, na Recup. André, a redução do **Disponível (-39,60%)**. Em relação ao resultado, nota-se que apenas a Recup. Auto Posto apurou **Lucro no Exercício**, as demais Recuperandas apresentaram **Prejuízo**, refletindo negativamente em seus indicadores financeiros.



Margem EBITDA (em %): Mede a capacidade da empresa em gerar caixa operacional em função de sua capacidade de venda. Quanto maior, melhor.

Dívida Líquida sobre EBITDA: Destaca o valor da dívida da empresa em função de sua geração de caixa. Em empresas saudáveis esse índice não passa de três ou quatro vezes. Quanto maior, pior.

Dívida Financeira de CP sobre EBITDA: Destaca o valor da dívida financeira de curto prazo da empresa em função de sua capacidade de geração de caixa. Quanto maior, pior.

Índice de Cobertura de Juros: Avalia a capacidade da empresa em remunerar, em termos de caixa, seus credores com os recursos proveniente de seus ativos operacionais. Quanto maior, melhor.

No mês de agosto/23 verifica-se que a maioria dos índices apresentam resultados com erro ou zerados, tendo em vista, que a Recuperanda não possui endividamento.

5. ENDIVIDAMENTO

5.1 CREDORES SUJEITOS A RECUPERAÇÃO JUDICIAL

5.2 CREDORES NÃO SUJEITOS A RECUPERAÇÃO JUDICIAL



Endividamento

No momento da distribuição do pedido de Recuperação Judicial as empresas Requerentes, ao mov. 1.32, apresentaram sua relação nominal de credores, na qual perfaz o montante total de **R\$ 24.318.538,01 (vinte e quatro milhões trezentos e dezoito mil quinhentos e trinta e oito reais e um centavo)**. Ademais, ao mov 195 fora apresentado a Relação de Credores elaborada pela Administradora Judicial, totalizando a importância de **R\$ 24.142.159,39 (vinte e quatro milhões cento e quarenta e dois mil cento e cinquenta e nove reais e trinta e nove centavos)**. Quanto aos créditos não concursais, constatou-se a existência de débito de **R\$ 861.080,32 (oitocentos e sessenta e um mil oitenta reais e trinta e dois centavos)** em agosto/23.

5.1 CREDORES SUJEITOS A RECUPERAÇÃO JUDICIAL

No momento da distribuição do pedido de Recuperação Judicial, as Recuperandas ao mov. 1.32, apresentaram a relação nominal de credores do Grupo Zeni, em consonância ao art. 51, III, da LFRJ, o qual totalizava **R\$ 24.318.538,01 (vinte e quatro milhões trezentos e dezoito mil quinhentos e trinta e oito reais e um centavo)**. Ademais, ao mov. 195 esta Administradora Judicial apresentou a Relação de Credores elaborada nos termos do art. 7º, §2º, da LFRJ, na qual perfaz o importe de **R\$ 24.142.159,39 (vinte e quatro milhões cento e quarenta e dois mil cento e cinquenta e nove reais e trinta e nove centavos)**.

Classe	Moeda	Relação de Credores das Recuperandas		Relação de Credores Administradora Judicial (art. 7º, §2º, LFRJ)	
		Nº de Credores	Valor (Em Reais)	Nº de Credores	Valor (Em Reais)
Classe I – Créditos Trabalhistas	BRL	3	1.450,00	4	5.182,50
Classe II – Créditos Com Garantia Real	BRL	17	11.474.362,08	11	11.753.617,25
Classe III – Créditos Quirografários	BRL	59	12.772.854,04	45	12.316.770,95
Classe IV – Créditos ME / EPP	BRL	13	68.871,89	11	66.588,69
Total		92	24.318.538,01	71	24.142.159,39

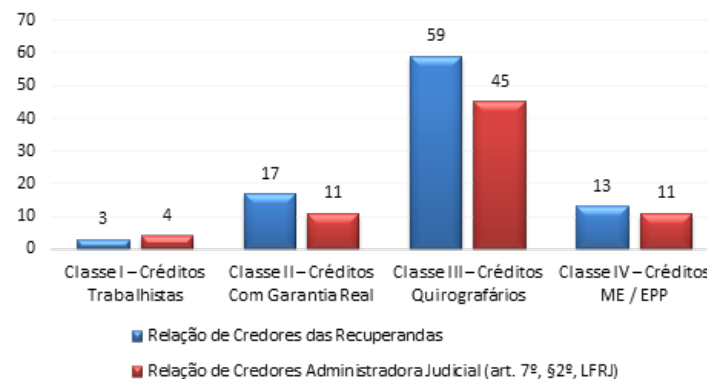
Fonte: Relação de Credores movs. 1.32 e 195.



Endividamento

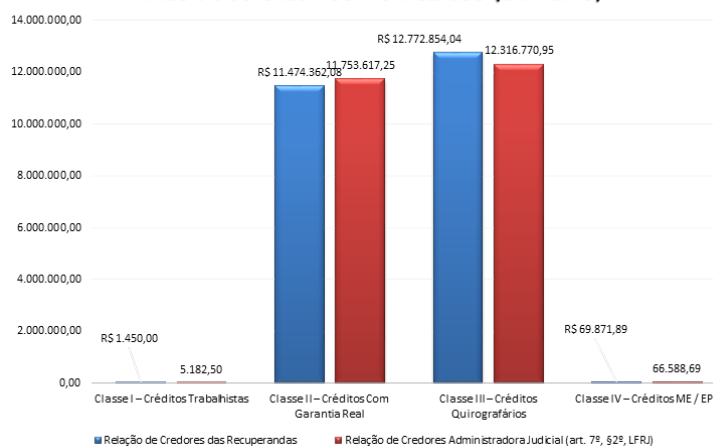
No momento da distribuição do pedido de Recuperação Judicial as empresas Requerentes, ao mov. 1.32, apresentaram sua relação nominal de credores, na qual perfaz o montante total de **R\$ 24.318.538,01 (vinte e quatro milhões trezentos e dezoito mil quinhentos e trinta e oito reais e um centavo)**. Ademais, ao mov 195 fora apresentado a Relação de Credores elaborada pela Administradora Judicial, totalizando a importância de **R\$ 24.142.159,39 (vinte e quatro milhões cento e quarenta e dois mil cento e cinquenta e nove reais e trinta e nove centavos)**. Quanto aos créditos não concursais, constatou-se a existência de débito de **R\$ 861.080,32 (oitocentos e sessenta e um mil oitenta reais e trinta e dois centavos)** em agosto/23.

QGC
Nº DE CREDORES POR CLASSE



Fonte: Relação de Credores movs. 24.14 e 24.15

QGC
VALOR DOS CRÉDITOS POR CLASSE (EM REAIS)

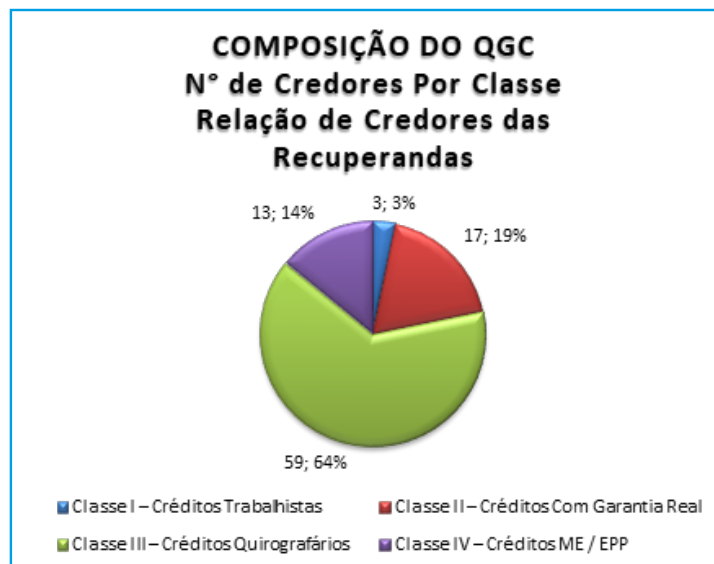


Fonte: Relação de Credores movs. 24.14 e 24.15

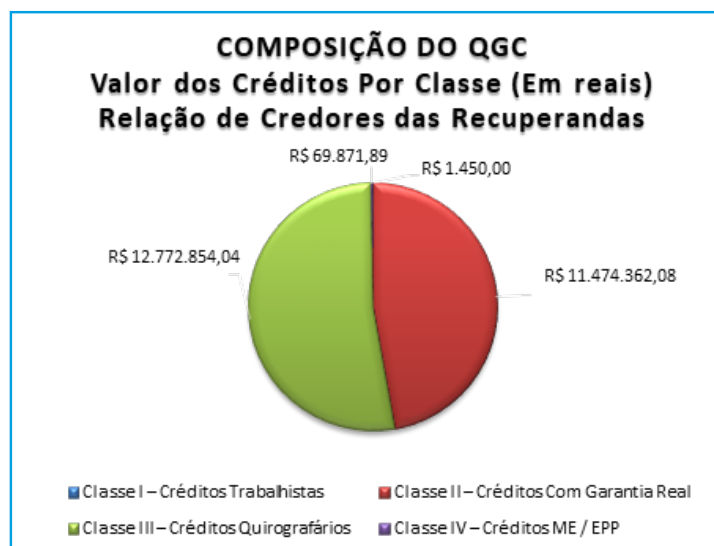


Endividamento

No momento da distribuição do pedido de Recuperação Judicial as empresas Requerentes, ao mov. 1.32, apresentaram sua relação nominal de credores, na qual perfaz o montante total de **R\$ 24.318.538,01 (vinte e quatro milhões trezentos e dezoito mil quinhentos e trinta e oito reais e um centavo)**. Ademais, ao mov 195 fora apresentado a Relação de Credores elaborada pela Administradora Judicial, totalizando a importância de **R\$ 24.142.159,39 (vinte e quatro milhões cento e quarenta e dois mil cento e cinquenta e nove reais e trinta e nove centavos)**. Quanto aos créditos não concursais, constatou-se a existência de débito de **R\$ 861.080,32 (oitocentos e sessenta e um mil oitenta reais e trinta e dois centavos)** em agosto/23.



Fonte: Relação de Credores movs. 24.14 e 24.15



Fonte: Relação de Credores movs. 24.14 e 24.15

Endividamento

No momento da distribuição do pedido de Recuperação Judicial as empresas Requerentes, ao mov. 1.32, apresentaram sua relação nominal de credores, na qual perfaz o montante total de **R\$ 24.318.538,01 (vinte e quatro milhões trezentos e dezoito mil quinhentos e trinta e oito reais e um centavo)**. Ademais, ao mov 195 fora apresentado a Relação de Credores elaborada pela Administradora Judicial, totalizando a importância de **R\$ 24.142.159,39 (vinte e quatro milhões cento e quarenta e dois mil cento e cinquenta e nove reais e trinta e nove centavos)**. Quanto aos créditos não concursais, constatou-se a existência de débito de **R\$ 861.080,32 (oitocentos e sessenta e um mil oitenta reais e trinta e dois centavos)** em agosto/23.

5.2 CREDORES NÃO SUJEITOS A RECUPERAÇÃO JUDICIAL

No que tange aos créditos extraconcursais, em contato diretamente com as Recuperandas esta Administradora Judicial solicitou a relação completa dos referidos créditos para elaboração do presente relatório. Desta forma, fora constatado a existência de tais débitos não concursais:

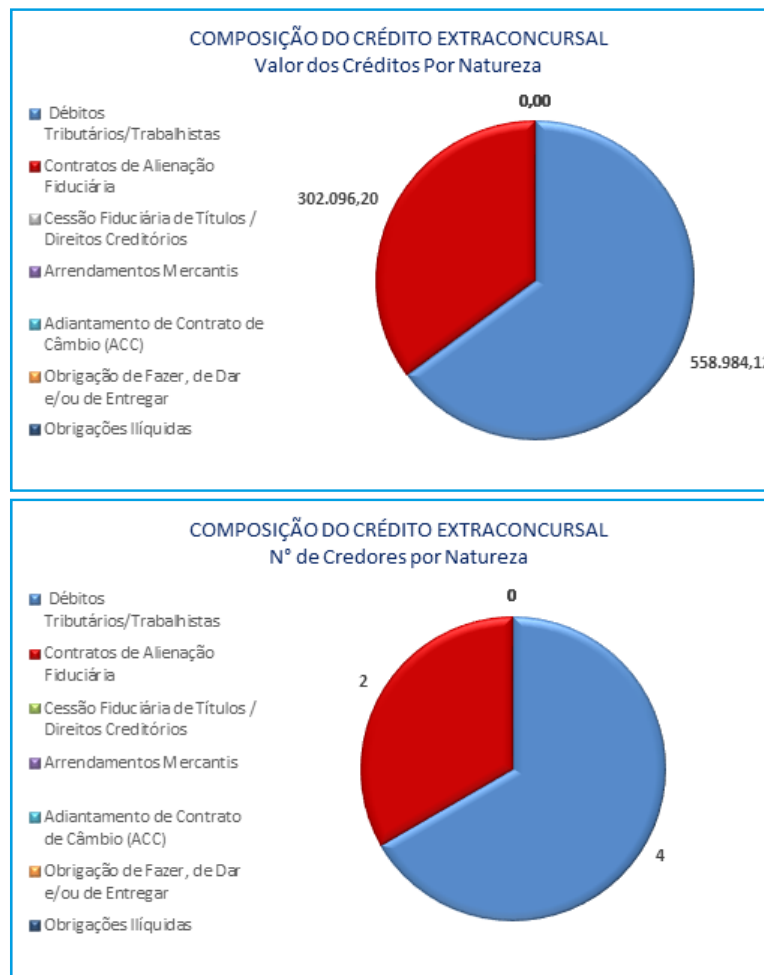
Natureza do Crédito Extraconcursal	Moeda	Nº de Credores	Valor
			(Em Reais)
Débitos Tributários	BRL	4	558.984,12
Contratos de Alienação Fiduciária	BRL	2	302.096,20
Cessão Fiduciária de Títulos / Direitos Creditórios	BRL	-	-
Arrendamentos Mercantis	BRL	-	-
Adiantamento de Contrato de Câmbio (ACC)	BRL	-	-
Obrigação de Fazer, de Dar e/ou de Entregar	BRL	-	-
Obrigações Ilíquidas	BRL	-	-
Total		6	861.080,32

Fonte: Informações apresentada pelas Recuperandas nos autos de RJ e diretamente a AJ.



Endividamento

No momento da distribuição do pedido de Recuperação Judicial as empresas Requerentes, ao mov. 1.32, apresentaram sua relação nominal de credores, na qual perfaz o montante total de **R\$ 24.318.538,01 (vinte e quatro milhões trezentos e dezoito mil quinhentos e trinta e oito reais e um centavo)**. Ademais, ao mov 195 fora apresentado a Relação de Credores elaborada pela Administradora Judicial, totalizando a importância de **R\$ 24.142.159,39 (vinte e quatro milhões cento e quarenta e dois mil cento e cinquenta e nove reais e trinta e nove centavos)**. Quanto aos créditos não concursais, constatou-se a existência de débito de **R\$ 861.080,32 (oitocentos e sessenta e um mil oitenta reais e trinta e dois centavos)** em agosto/23.



Fonte: Informações apresentadas pelas Recuperandas.



Endividamento

No momento da distribuição do pedido de Recuperação Judicial as empresas Requerentes, ao mov. 1.32, apresentaram sua relação nominal de credores, na qual perfaz o montante total de **R\$ 24.318.538,01 (vinte e quatro milhões trezentos e dezoito mil quinhentos e trinta e oito reais e um centavo)**. Ademais, ao mov 195 fora apresentado a Relação de Credores elaborada pela Administradora Judicial, totalizando a importância de **R\$ 24.142.159,39 (vinte e quatro milhões cento e quarenta e dois mil cento e cinquenta e nove reais e trinta e nove centavos)**. Quanto aos créditos não concursais, constatou-se a existência de débito de **R\$ 861.080,32 (oitocentos e sessenta e um mil oitenta reais e trinta e dois centavos)** em agosto/23.

5.2.1 Débitos Tributários

Apresenta-se a seguir a posição dos Débitos Tributários do Grupo Zeni existentes em **31/08/2023**.

GRUPO	DESCRIÇÃO	AUTO POSTO	VILMAR	ANDRE	TOTAL
		VALOR	VALOR	VALOR	VALOR
OBRIGAÇÕES TRABALHISTAS E PREVIDENCIÁRIAS	Salários E Ordenados A Pagar	10.777,98	2.281,09	0,00	13.059,07
	Pró-Labore A Pagar	1.174,80	0,00	0,00	1.174,80
	Honorários A Pagar	1.602,00	0,00	0,00	1.602,00
	Comissões A Pagar Jorge A Bueno Da Silva	500,00	0,00	0,00	500,00
	Comissões A Pagar Rafael Dums	450,00	0,00	0,00	450,00
	Comissões A Pagar Valdir Belusso	500,00	0,00	0,00	500,00
	INSS A Recolher	6.146,97	590,99	0,00	6.737,96
	FGTS A Recolher	1.305,58	200,00	0,00	1.505,58
	Indenizações Terceiros	492.486,00	0,00	0,00	492.486,00
	Indenizações Ibama	40.000,00	0,00	0,00	40.000,00
Total Obrigações Trab. e Previd.		554.943,33	3.072,08	0,00	558.015,41
GRUPO	DESCRIÇÃO	VALOR	VALOR	VALOR	VALOR
OBRIGAÇÕES TRIBUTÁRIAS	IRRF A Recolher	104,63	54,84	0,00	159,47
	PIS A Recolher	144,18	0,00	0,00	144,18
	COFINS A Recolher	665,06	0,00	0,00	665,06
Total Obrigações Tributárias		913,87	54,84	0,00	968,71
Total Débitos Grupo Zeni		555.857,20	3.126,92	0,00	558.984,12

Fonte: Informações apresentadas no Balancete Contábil das Recuperandas - 31/08/2023.



Endividamento

No momento da distribuição do pedido de Recuperação Judicial as empresas Requerentes, ao mov. 1.32, apresentaram sua relação nominal de credores, na qual perfaz o montante total de **R\$ 24.318.538,01 (vinte e quatro milhões trezentos e dezoito mil quinhentos e trinta e oito reais e um centavo)**. Ademais, ao mov 195 fora apresentado a Relação de Credores elaborada pela Administradora Judicial, totalizando a importância de **R\$ 24.142.159,39 (vinte e quatro milhões cento e quarenta e dois mil cento e cinquenta e nove reais e trinta e nove centavos)**. Quanto aos créditos não concursais, constatou-se a existência de débito de **R\$ 861.080,32 (oitocentos e sessenta e um mil oitenta reais e trinta e dois centavos)** em agosto/23.

5.2.2 Contratos de alienação fiduciária


Apresenta-se a seguir a posição dos Contratos de Alienação Fiduciária apresentados pela empresa Requerente em 04/09/2020:

Devedor	Credor	CNPJ/CPF	Tipo de doc.	Número	Garantias	Valor Garantido Por Alienação Fiduciária (R\$)	Valor Total do Contrato (R\$)
Vilmar Francisco Zeni	Banco Bradesco S.A.	60.746.948/0001-12	Cédula de Crédito Bancário - Financiamentos para Aquisição de Bens e/ou Serviços	005.378.247	Alienação Fiduciária de Veículo: TRATOR MASSEY FERGUSON, modelo 7390, ano 2016, n° série 7390354217.	270.000,00	230.000,00
Auto Posto Zeni Ltda	Administradora de Consórcio Unicoob Ltda	12.228.808/0001-00	Instrumento Particular de Constituição de Propriedade Fiduciária em Garantia / Nota Promissória	Grupo 94, Cota 304	Alienação Fiduciária de Máquina: FORD RANGER LTD, ano 2014, placa KWM-9609, chassi 8AFAR23L1EJ239885 Fiador: Vilmar Francisco Zeni, CPF n° 839.611.199-53.	-	72.096,20
TOTAL						270.000,00	302.096,20

Fonte: Posição fornecida pelo Requerente em 25/05/2021.

6. PLANO DE RECUPERAÇÃO JUDICIAL

6.1 MEIOS DE RECUPERAÇÃO
6.2 PROPOSTA DE PAGAMENTO



Documento assinado digitalmente, conforme MP nº 2.200-2/2001, Lei nº 11.419/2006, resolução do Projudi, do TJPR/OE
Validação deste em <https://projudi.tjpr.jus.br/projudi/> - Identificador: PJVA6 4GDRC SJH9G QLUZB

Plano de Recuperação Judicial

O Plano de Recuperação Judicial foi apresentado pela Recuperanda no mov. 186.2, expondo os meios de recuperação que pretende adotar, visando o soerguimento da empresa, nos termos do art. 50 c/c art. 53, I, ambos da LFRJ.

6.1 MEIOS DE RECUPERAÇÃO

As Recuperandas apresentaram o Plano de Recuperação Judicial no seq. 186.2, expondo os meios de recuperação que pretende adotar visando o soerguimento da empresa, nos termos do art. 50 c/c art. 53, I, ambos da Lei 11.101/2005. Ademais, ao mov. 441 as Recuperandas promoveram a juntada do PRJ retificado. Assim sendo, segue a síntese dos referidos meios:

Área Administrativa

- a) Redução de despesas através do uso consciente dos materiais de consumo e demais itens necessários para a execução das tarefas rotineiras e pertinentes à atividade;
- b) Tomada das decisões de forma estratégica para alcançar as metas e assegurar a aderência das ações ao Plano de Recuperação Judicial;

Área Financeira

- a) Implantação de conceito de Orçamento, com revisões mensais entre o que foi orçado e o que de fato foi realizado;
- b) Redução dos passivos financeiros através da busca de linhas de créditos de menor custo e mais adequadas para atender as necessidades do Grupo Zeni;
- c) Implantação de fluxo de caixa projetado, a fim de melhorar o planejamento financeiro;
- d) Adoção de uma sistemática dentro do plano de contas contábil e sistema de custeio e rateio de custos;
- e) Redução do pagamento de juros, que atualmente são uma das principais causas de resultados negativos.

No mesmo sentido, fora indicado outros meios de recuperação, sendo estes:

- a) Trespasse ou arrendamento de estabelecimento, total ou parcial, inclusive à sociedade constituída pelos próprios empregados ou para terceiros;
- b) Dação em pagamento ou novação de dívida do passivo, com ou sem constituição de garantia própria ou de terceiros;
- c) Venda direta, alienação ou oneração, parcial ou total de bens, em consonância com seus objetivos, para garantir a continuidade da atividade;
- d) Equalização de encargos financeiros relativos a débitos de qualquer natureza, tendo como termo inicial a data da distribuição do pedido de Recuperação Judicial, aplicando-se inclusive aos contratos de crédito rural, sem prejuízo do disposto em legislação específica;
- e) Contratação de novas dívidas mediante concessão de garantia real relativo a bens que não se encontrem onerados, mas pertencentes ao grupo econômico.

Além das medidas elencadas descritas, as Recuperandas também elucidam que eventualmente, de acordo com a liquidez corrente do Grupo Zeni, poderão ser realizados leilões reversos, para pagamento antecipado do passivo concursal, hipótese na qual serão utilizados parâmetros que estejam em sintonia a paridade de credores.

Plano de Recuperação Judicial

O Plano de Recuperação Judicial foi apresentado pela Recuperanda no mov. 186.2, expondo os meios de recuperação que pretende adotar, visando o soerguimento da empresa, nos termos do art. 50 c/c art. 53, I, ambos da LFRJ.

6.2 PROPOSTA DE PAGAMENTO

Consoante ao Plano de Recuperação Judicial e Aditivo apresentados nos movs. 186.2 e 441.2, apresenta-se, na sequência, uma síntese da forma de pagamento proposta pelas Recuperandas, por classe de credores:

Classe	Subclasse	Carência	Prazo para Pagamento	Forma de Pagamento	Correção Monetária	Deságio
Classe I Créditos Trabalhistas	-	-	Até o 12º (décimo segundo) mês a contar da homologação do PRJ ou 12 (doze) meses a contar da inclusão do crédito na Recuperação Judicial.	-	-	-
Classe II – Créditos Com Garantia Real	Garantia Real Geral	2 (dois) anos a contar da publicação da decisão que homologar o PRJ no DJe	20 (vinte) anos	20 (vinte) parcelas anuais	TR + 2% (dois por cento)	70 % (setenta por cento)
	Cooperativas de Crédito	1 (um) ano a contar da publicação da decisão que homologar o PRJ	09 (nove) anos	09 (nove) parcelas anuais	CDI + Juros de 0,4%	-
Classe III – Créditos Quirografários	-	2 (dois) anos a contar da publicação da decisão que homologar o PRJ.	20 (vinte) anos	20 (vinte) parcelas anuais	TR + 2% (dois por cento)	70 % (setenta por cento)
Classe IV Créditos ME / EPP	-	2 (dois) anos a contar da publicação da decisão que homologar o PRJ.	20 (vinte) anos	20 (vinte) parcelas anuais	TR + 2% (dois por cento)	70 % (setenta por cento)



7. INFORMAÇÕES PROCESSUAIS

- 7.1 DADOS PROCESSUAIS
- 7.2 ANDAMENTO PROCESSUAL
- 7.3 PROCESSOS INCIDENTAIS
- 7.4 RECURSOS
- 7.5 CRONOGRAMA PROCESSUAL



Documento assinado digitalmente, conforme MP nº 2.200-2/2001, Lei nº 11.419/2006, resolução do Projudi, do TJPR/OE
Validação deste em <https://projudi.tjpr.jus.br/projudi/> - Identificador: PJVA6 4GDRC SJH9G QLUZB

Informações Processuais

No período em análise houve a apresentação do Relatório Mensal de Atividades das Recuperandas pela AJ, assim como a juntada do acórdão proferido nos Autos de Agravo de Instrumento de n.º 0069295-40.2022.8.16.0000 e a intimação das partes para que tomassem conhecimento dos RMAs apresentados pela AJ.

7.1 DADOS PROCESSUAIS

Nos termos da Recomendação nº 72 do CNJ, apresenta-se na sequência um apontamento sobre a duração dos prazos processuais, considerando-se em dias corridos para todas as respostas:

Item da Recomendação 72	Descrição do Item	Resposta	Referência
Item 2.3.1	A devedora é: () empresa de pequeno porte EPP; () microempresa (ME); () empresa média; () empresa grande; (X) grupos de empresas ; () empresário individual	As devedoras constituem um grupo empresarial.	Mov. 1
Item 2.3.2	Houve litisconsórcio ativo: (X) sim () não (Em caso positivo, 02 (indicar número) litisconsortes ativos e o Plano de recuperação foi () unitário () individualizado	Sim, houve litisconsórcio ativo, sendo 5 empresas constantes no polo ativo, Auto Posto Zeni LTDA, Vilmar Francisco Zeni, Vilmar Francisco Zeni Agrícola, André Francisco Zeni e André Francisco Zeni Agrícola, o PRJ ainda não foi apresentado.	Mov. 1.1
Item 2.3.3	Os documentos que instruíram a petição inicial indicaram o valor do passivo: tributário (X) sim () não / demais créditos excluídos da RJ: (X) sim () não	Foi juntada relação de credores concursais e não concursais pelas Recuperandas.	Movs. 1.32
Item 2.3.4	Houve realização de constatação prévia: (X) sim (X) não	Constatação prévia realizada e juntada nos autos.	Mov. 36
Item 2.3.5	O processamento foi deferido (X) sim () não (Em caso positivo, em quanto tempo? 19 dias desde a distribuição da inicial. Houve emenda da inicial? (X) sim () não (Em caso negativo, em se tratando de litisconsorte, indicar: () indeferimento para todos os litisconsortes; () indeferimento para ____ (indicar número) litisconsortes, indicar fundamento legal para indeferimento)	Pedido deferido em 08/06/2021	Mov. 39.1
Item 2.3.6.1	Qual o tempo decorrido entre: a distribuição da inicial e a relação de credores elaborada pelo administrador judicial: 85 (oitenta e cinco) dias.	Relação apresentada em 13/08/2021.	Mov. 195



Informações Processuais

No período em análise houve a apresentação do Relatório Mensal de Atividades das Recuperandas pela AJ, assim como a juntada do acórdão proferido nos Autos de Agravo de Instrumento de n.º 0069295-40.2022.8.16.0000 e a intimação das partes para que tomassem conhecimento dos RMAs apresentados pela AJ.

Item da Recomendação 72	Descrição do Item	Resposta	Referência
Item 2.3.6.2	Qual o tempo decorrido entre: a decisão de deferimento do processamento e a relação de credores elaborada pelo administrador judicial: 66 (sessenta e seis)	Relação apresentada em 13/08/2021.	Mov. 195
Item 2.3.6.3	Qual o tempo decorrido entre: a distribuição da inicial e a realização da primeira assembleia de credores para deliberar sobre o plano de recuperação: _____ (indicar número)	Evento não ocorrido.	-
Item 2.3.6.4	Qual o tempo decorrido entre: a distribuição da inicial e a aprovação do plano de recuperação pela assembleia de credores: _____ (indicar número)	Evento não ocorrido.	-
Item 2.3.6.5	Qual o tempo decorrido entre: a distribuição da inicial e a aprovação ou rejeição do plano de recuperação judicial pela assembleia de credores: _____ (indicar número)	Evento não ocorrido.	-
Item 2.3.6.6	Qual o tempo decorrido entre: a distribuição da inicial e a concessão da recuperação judicial (homologação do plano) ; ____ dias (indicar número)	515 dias.	-
Item 2.3.6.7	Qual o tempo decorrido entre: a distribuição da inicial e a convalidação em falência: em caso de plano rejeitado pela assembleia de credores; ____ dias (indicar número) e em caso de recuperação judicial concedida; ____ dias (indicar número)	Evento não ocorrido.	-
Item 2.3.6.8	Qual o tempo decorrido entre: a distribuição da inicial até a apresentação do quadro geral de credores; ____ dias (indicar número)	Evento não ocorrido.	-
Item 2.3.6.9	Houve a apresentação de plano especial na forma prevista nos arts. 70 e ss. da Lei 11.101/05 (quando aplicável): () sim (X) não	360 dias.	-

Informações Processuais

No período em análise houve a apresentação do Relatório Mensal de Atividades das Recuperandas pela AJ, assim como a juntada do acórdão proferido nos Autos de Agravo de Instrumento de n.º 0069295-40.2022.8.16.0000 e a intimação das partes para que tomassem conhecimento dos RMAs apresentados pela AJ.

Item da Recomendação 72	Descrição do Item	Resposta	Referência
Item 2.3.6.10	O tempo decorrido desde a distribuição da inicial e extinção da recuperação judicial (quando não convolada em falência); ____ dias (indicar número)	Evento não ocorrido.	-
Item 2.3.7	Aprovação do plano de recuperação judicial ocorreu na forma prevista no art. 58 §1º da Lei 11.101/05 (cram down): () sim () não	Evento não ocorrido.	-
Item 2.3.8	Houve recurso contra a decisão que concedeu a recuperação judicial: (X) sim () não. Em caso positivo, o plano foi: () mantido integralmente () mantido em parte () anulado	Recursos ainda pendem de julgamento.	-
Item 2.3.9	Houve a apresentação de plano especial na forma prevista nos arts. 70 e ss. da Lei 11.101/05 (quando aplicável): () sim () não	Evento não ocorrido.	-
Item 2.3.10	Houve a realização de leilão para venda de filial ou UPI na forma prevista no art. 60 da Lei 11.101/05: () sim () não	Evento não ocorrido.	-
Item 2.3.10.1	Em caso positivo, sobre o item 2.3.10, o leilão foi realizado: () antes () depois () antes e depois (se mais de um leilão e em diferentes momentos da assembleia geral de credores para deliberação do plano de recuperação	Evento não ocorrido.	-
Item 2.3.10.2	Em caso positivo, sobre o item 2.3.10, houve recurso contra a decisão que deferiu ou indeferiu a alienação de filial ou UPI: () sim () não	Evento não ocorrido.	-
Item 2.3.10.3	Em caso positivo, sobre o item 2.3.10, na hipótese de recurso, a realização do leilão foi: () autorizada () rejeitada	Evento não ocorrido.	-



Informações Processuais

No período em análise houve a apresentação do Relatório Mensal de Atividades das Recuperandas pela AJ, assim como a juntada do acórdão proferido nos Autos de Agravo de Instrumento de n.º 0069295-40.2022.8.16.0000 e a intimação das partes para que tomassem conhecimento dos RMAs apresentados pela AJ.

Item da Recomendação 72	Descrição do Item	Resposta	Referência
Item 2.3.11	Houve a alienação de bens na forma prevista no art. 66 da Lei 11.101/05: () sim () não (Em caso positivo, a alienação foi realizada: () antes () depois () antes e depois (se mais de uma alienação e em diferentes momentos da assembleia geral de credores para deliberação do plano de recuperação)	Evento não ocorrido.	-
Item 2.3.12	Houve a concessão de financiamento ao devedor aprovado pelo Juízo no curso da recuperação judicial: () sim () não (Em caso positivo, houve a outorga de garantia real () sim () não) e (Em caso de outorga, a garantia constituída foi () alienação fiduciária () cessão fiduciária () hipoteca () penhor () outro direito real de garantia)	Evento não ocorrido.	-
Item 2.3.13	Houve pedido de modificação do plano após a concessão de recuperação judicial () sim () não	Evento não ocorrido.	-
Item 2.3.13.1	Em caso positivo, sobre o item 2.3.13, o pedido foi formulado: ____ (indicar número) dias contados da distribuição da inicial e (indicar número) dias contados da concessão da recuperação judicial	Evento não ocorrido.	-
Itens 2.3.13.2 e 2.3.13.3	Em caso positivo, sobre o item 2.3.13, o plano modificativo foi: () aprovado () rejeitado e em quanto tempo a contar da sua apresentação o plano de recuperação modificativo foi aprovado ou rejeitado: ____ (indicar número) dias	Evento não ocorrido.	-
Item 2.3.14	Indique a razão da convalidação da recuperação judicial em falência: [inserir campo de texto] (ex: não apresentação do plano de recuperação judicial no prazo legal, descumprimento do plano de recuperação judicial, etc.).	Evento não ocorrido.	-



Informações Processuais

No período em análise houve a apresentação do Relatório Mensal de Atividades das Recuperandas pela AJ, assim como a juntada do acórdão proferido nos Autos de Agravo de Instrumento de n.º 0069295-40.2022.8.16.0000 e a intimação das partes para que tomassem conhecimento dos RMAs apresentados pela AJ.

Item da Recomendação 72	Descrição do Item	Resposta	Referência
Item 2.3.15	Houve fixação de honorários mensais ao Administrador Judicial: (X) sim () não	-	-
Item 2.3.15.2	Indicar o valor total da remuneração fixada ao Administrador Judicial: 2,5% do valor do Quadro Geral de Credores consolidado.	Foi HOMOLOGADO a proposta a fim de fixar os honorários da Administradora Judicial em 2,5% (dois vírgula cinco por cento) sobre o Quadro Geral de Credores definitivo, que deverá ser adimplido nos termos apresentados na petição do evento 83.	Mov.102.1

7.2 ANDAMENTO PROCESSUAL

As empresas ajuizaram seu pedido de Recuperação Judicial no dia 20/05/2021, ocorrendo durante o período sob análise os seguintes atos processuais nos autos:

Data	Evento	Mov.
24/08/2023	Apresentação do Relatório Mensal de Atividades das Recuperandas pela Administradora Judicial	1781
31/08/2023	Juntada do acórdão proferido nos Autos de Agravo de Instrumento de n.º 0069295-40.2022.8.16.0000, o qual negou provimento ao recurso interposto pelo Banco Bradesco S/A.	1783
31/08/2023	Expedição de intimação para que as partes tomassem conhecimento da juntada do acórdão de mov. 1783.	1784
31/08/2023	Expedição de intimação para que as partes tomassem conhecimento do Relatório Mensal de Atividades das Recuperandas apresentado pela Administradora Judicial	1785



Informações Processuais

No período em análise houve a apresentação do Relatório Mensal de Atividades das Recuperandas pela AJ, assim como a juntada do acórdão proferido nos Autos de Agravo de Instrumento de n.º 0069295-40.2022.8.16.0000 e a intimação das partes para que tomassem conhecimento dos RMAs apresentados pela AJ.

7.3 PROCESSOS INCIDENTAIS

Além dos autos de Recuperação Judicial, tramitam de forma incidental, envolvendo as Recuperandas, outras ações relacionadas, sendo elas:

Processo	Partes	Situação
Impugnação de Crédito n.º 0006794-79.2021.8.16.0131	Marines Picinin Raymundi X Grupo Zeni	Impugnação de Crédito julgada procedente (mov. 51.1) determinando a retificação do crédito da Impugnante, passando a constar a monta de R\$ 694.950,00 (seiscentos e noventa e quatro mil novecentos e cinquenta reais), na Classe II – Créditos com Garantia Real. Transitado em julgado.
Impugnação de Crédito n.º 0006896-04.2021.8.16.0131	Banco do Brasil S.A. X Grupo Zeni	Trata-se de Impugnação de Crédito em que se requer a exclusão de alguns contratos habilitados por ter sido pactuados pelos produtores rurais pessoas físicas, bem como pelo fato de algumas operações não terem sido vencidas. Em 28/03/2022, a demanda fora julgada improcedente pelo d. Magistrado (mov. 53.1), mantendo o valor e a classificação do crédito do Impugnante nos mesmos termos da Relação de credores. Houve a interposição de Agravo de Instrumento autuado sob o n.º 0040002-25.2022.8.16.0000, o qual foi parcialmente conhecido e na parte conhecida, parcialmente provido, para o fim de <i>excluir da recuperação judicial os créditos à "conta-corrente PF cheque ouro - 6446", "ourocard visa - 19439380" e "ourocard elo - 75033941" e "tarifa - 6446"</i> (cf. mov. 111.1). Em 21/08/2023 o Banco do Brasil requereu a suspensão do feito até o trânsito em julgado do Agravo de Instrumento supramencionado (mov. 114.1), o que foi deferido pelo Juízo em 30/08/2023 (mov. 117.1).
Habilitação de Crédito n.º 0000921-30.2023.8.16.0131	Banco do Brasil S.A. X Grupo Zeni	Trata-se de Habilitação de Crédito, através da qual se pretende a habilitação do crédito de R\$ 167.662,84, referente a operação de n.º 919223580, na Classe III – Créditos Quirografários. Em 18/04/2023 a petição inicial foi recebida, determinando-se a intimação tanto das Recuperandas quanto da AJ para manifestação (mov. 25.1). As Recuperandas se manifestaram em 18/05/2023, momento em que alegaram a litispendência, uma vez que o crédito em questão já havia sido objeto de discussão nos autos da Impugnação de Crédito de n.º 0006896-04.2021.8.16.0131. No mérito, requereu a improcedência da ação, uma vez que o crédito entendido como passível de habilitação já havia sido devidamente incluído na relação de credores (mov. 29.1). Na data de 15/06/2023 a Habilitante juntou petição de desistência da ação (mov. 34.1). Em 20/06/2023, esta AJ apresentou manifestação, requerendo fossem as Recuperandas intimadas acerca do pedido de desistência da ação e, no caso de não consentimento por elas acerca do pedido do Habilitante, fosse o feito julgado sem resolução do mérito, nos termos do art. 485, V, do CPC (mov. 40.1). O Ministério Público apresentou parecer favorável ao pedido de desistência da ação (mov. 47.1). Acerca do pedido de desistência, o Juízo determinou a intimação da ré para que dele se manifeste (mov. 57.1).

Informações Processuais

No período em análise houve a apresentação do Relatório Mensal de Atividades das Recuperandas pela AJ, assim como a juntada do acórdão proferido nos Autos de Agravo de Instrumento de n.º 0069295-40.2022.8.16.0000 e a intimação das partes para que tomassem conhecimento dos RMAs apresentados pela AJ.

7.4 RECURSOS

Além dos autos de Recuperação Judicial, tramitam em instâncias superiores, envolvendo a Recuperanda, outras ações relacionadas, sendo:

Processo	Partes	Situação
Agravo de Instrumento nº 0040645-17.2021.8.16.0000	Banco do Brasil S/A X Vilmar Francisco Zeni e outros.	Trata-se de Agravo de Instrumento interposto pelo Banco do Brasil S/A em face da decisão de mov. 39.1 dos autos originários, pleiteando em suma, a concessão de efeito suspensivo, bem como, a reforma da decisão agravada, a fim de que a cláusula que versa acerca da supressão de garantias reais, cambiais ou fidejussórias em relação aos terceiros devedores solidários ou coobrigados, seja aplicada a todos os credores, indistintamente, ainda que não tenha anuído com o PRJ. Em 21/05/2021, o Douto Desembargador proferiu decisão monocrática acostada ao mov. 43, atribuindo o efeito suspensivo desejado pela Recuperanda. Ao mov. 91, esta Administradora Judicial apresentou petição, ocasião em que se posicionou pela manutenção da decisão ora agravada, nos seus exatos termos. Em 09/08/2021, as agravadas apresentaram contrarrazões acostadas ao mov. 92, oportunidade em que esclareceram todas as alegações de irregularidades no pedido de RJ realizadas pelos agravantes, de forma que pleiteou o desprovisionamento do presente recurso. Ato contínuo, os autos foram remetidos para d.ª Procuradoria Geral de Justiça. Destarte, ao mov. 142, houve a juntada de acórdão, o qual conheceu o recurso e negou-lhe provimento. Recurso baixado definitivamente.
Agravo de Instrumento nº 0061028-16.2021.8.16.0000	Coasul-Cooperativa Agroindustrial X Vilmar Francisco Zeni e outros.	Trata-se de Agravo de Instrumento interposto pelo credor Coasul-Cooperativa Agroindustrial em que requer o reconhecimento da extraconcursabilidade de seu crédito por seu oriundo de ato cooperativo. Ato subsequente, em sede de decisão monocrática, o Desembargador Relator proferiu decisão ao mov. 58.1, ocasião em que não conheceu o recurso por ausência de cumprimento da exigência do art. 1.016, III, do CPC e, por consequência, inobservância do princípio da dialeticidade. Recurso baixado definitivamente.



Informações Processuais

No período em análise houve a apresentação do Relatório Mensal de Atividades das Recuperandas pela AJ, assim como a juntada do acórdão proferido nos Autos de Agravo de Instrumento de n.º 0069295-40.2022.8.16.0000 e a intimação das partes para que tomassem conhecimento dos RMAs apresentados pela AJ.

Processo	Partes	Situação
Agravo de Instrumento n.º 0069295-40.2022.8.16.0000	Banco Bradesco S/A X Vilmar Francisco Zeni e outros.	Trata-se de Agravo de Instrumento interposto pelo Banco Bradesco S/A em face da decisão de mov. 1428.1 dos autos originários, pleiteando sua reforma, pois esta se trataria de uma recuperação judicial ilegal e abusiva, bem como, ilegal a cláusula 4.3.3. O Douto Desembargador proferiu decisão monocrática acostada ao mov. 47.1, intimando a agravada, o administrador judicial e demais interessados para manifestação. Ao mov. 66 os Agravados apresentaram contrarrazões alegando a inexistência de ilegalidades nas cláusulas do plano de RJ. Seguidamente, ao mov. 68 a Administradora Judicial juntou seu parecer pela manutenção da decisão <i>a quo</i> . Em 19/06/2023 foi julgado o recurso pela 18ª Câmara Cível do E. TJPR, tendo o órgão colegiado conhecido do recurso e, no mérito, desprovido, mantendo a homologação do PRJ tal como proferida, reconhecendo a inexistência de nenhuma ilegalidade no PRJ aprovado em Assembleia Geral de Credores, havendo decurso de prazo para o Agravante em 12/07/2023 (mov. 109). Trânsito em julgado em 24/08/2023.
Agravo de Instrumento n.º 0069764-86.2022.8.16.0000	Banco do Brasil S/A X Vilmar Francisco Zeni e outros.	Trata-se de Agravo de Instrumento interposto pelo Banco do Brasil S/A em face da decisão de mov. 1428.1 dos autos originários, pleiteando sua reforma, alegando a ilegalidade das cláusulas de novação da dívida, deságio, correção monetária, prazo de carência e pagamento. O Douto Desembargador proferiu decisão monocrática acostada ao mov. 35, deixando de atribuir o efeito suspensivo desejado pela Agravante, intimando a agravada, o administrador judicial e demais interessados para manifestação. Ao mov. 46 os Agravados apresentaram contrarrazões alegando a inexistência de ilegalidades nas cláusulas do plano de recuperação judicial. Seguidamente, ao mov. 47 a Administradora Judicial juntou seu parecer pela manutenção da decisão <i>a quo</i> . Em 19/06/2023 foi julgado o recurso pela 18ª Câmara Cível do E. TJPR, tendo o órgão colegiado conhecido do recurso e, no mérito, desprovido, mantendo a homologação do PRJ tal como proferida, reconhecendo a inexistência de nenhuma ilegalidade no PRJ aprovado em Assembleia Geral de Credores. Em 06/07/2023 a Agravante opôs os Embargos de Declaração autuados sob n.º 0068073-03.2023.8.16.0000.

Informações Processuais

No período em análise houve a apresentação do Relatório Mensal de Atividades das Recuperandas pela AJ, assim como a juntada do acórdão proferido nos Autos de Agravo de Instrumento de n.º 0069295-40.2022.8.16.0000 e a intimação das partes para que tomassem conhecimento dos RMAs apresentados pela AJ.

Processo	Partes	Situação
Embargos de D e c l a r a ç ã o autuados sob n.º 0068073- 03.2023.8.16.0000.	Banco do Brasil S/A X Vilmar Francisco Zeni e outros.	A instituição financeira, irresignada com o resultado do acórdão proferido nos autos de Agravo de Instrumento n.º 0069764-86.2022.8.16.0000 por ela interposto, opôs os presentes aclaratórios, com intuito de que a decisão colegiada tivesse seus vícios sanados. Aponta, em síntese, que referida decisão é omissa, tanto quanto à onerosidade excessiva ao deságio oculto quanto à cláusula 5, referente à alienação das UPIs. Em 08/07/2023 os aclaratórios foram recebidos, determinando-se a intimação tanto da parte embargada quanto da Procuradoria-Geral da Justiça para manifestação (mov. 7.1). As Recuperandas se manifestaram em 26/07/2023 (mov. 22.1), pendendo o recurso, ainda, de julgamento. Manifestação do Ministério Público em 01/08/2023, pelo desprovisionamento do recurso. Juntada de acórdão em 21/08/2023, o qual rejeitou os Embargos de Declaração (mov. 48.1).
Agravo de I n s t r u m e n t o n.º 0070456- 85.2022.8.16.0000	Vilmar Francisco Zeni e outros. X A. Batista Farias - EIRELI	Trata-se de Agravo de Instrumento interposto pelas Recuperandas em face da decisão de mov. 1428.1 dos autos originários, pleiteando sua reforma, alegando a necessária aplicabilidade da cláusula 4.3.1. a todos os credores. O Douto Desembargador proferiu decisão monocrática acostada ao mov. 38, deixando de atribuir o efeito suspensivo desejado pelas Recuperandas, intimando a Agravada, o administrador judicial e demais interessados para manifestação. Ao mov. 51 o Agravado Banco do Brasil S.A. apresentou contrarrazões defendendo a improcedência do pedido devido a não aplicabilidade da referida cláusula a todos os credores indistintamente. Ato subsequente, ao mov. 57 a Agravada Turim Fertilizantes Beltrão LTDA apresentou contrarrazões no mesmo sentido, posicionando-se pela manutenção da decisão quanto a não aplicabilidade da referida cláusula. Ademais, a Administradora Judicial juntou no mov. 59 seu parecer, oportunidade em que defende a manutenção da decisão proferida pelo juízo a quo. O Ministério Público, em parecer datado de 11/04/2023, manifestou-se pelo desprovisionamento do recurso (mov. 78.1). O recurso foi incluído em pauta em 31/08/2023 (mov. 82).
Agravo de I n s t r u m e n t o n.º 0072298- 03.2022.8.16.0000	Turim Fertilizantes Beltrão LTDA X Vilmar Francisco Zeni e outros.	Trata-se de Agravo de Instrumento interposto por Turim Fertilizantes Beltrão LTDA em face da decisão de mov. 1428.1 dos autos originários, pleiteando sua reforma, alegando a nulidade de alguns termos de adesão apresentados pelas Recuperandas. O Douto Desembargador proferiu decisão monocrática acostada ao mov. 45, intimando a agravada, o administrador judicial e demais interessados para manifestação. Ao mov. 59 a Administradora Judicial juntou sua manifestação pela manutenção da decisão proferida pelo juízo a quo. Seguidamente, ao mov. 61 os Recorridos apresentaram contrarrazões, oportunidade em que defendem inexistir as alegadas irregularidades nos termos de adesão em pauta. O Ministério Público, em parecer datado de 11/04/2023, manifestou-se pelo desprovisionamento do recurso (mov. 81.1). O recurso foi incluído em pauta em 29/08/2023 (mov. 85).



Informações Processuais

No período em análise houve a apresentação do Relatório Mensal de Atividades das Recuperandas pela AJ, assim como a juntada do acórdão proferido nos Autos de Agravo de Instrumento de n.º 0069295-40.2022.8.16.0000 e a intimação das partes para que tomassem conhecimento dos RMAs apresentados pela AJ.

Eventos ocorridos
Eventos Futuros

7.5 CRONOGRAMA PROCESSUAL

Data	Evento
20/05/2021	Ajuizamento do pedido de Recuperação Judicial (art. 51 LFRJ)
02/06/2021	Juntada da Constatação Prévia
08/06/2021	Deferimento do Processamento da Recuperação Judicial (art. 52 LFRJ)
15/06/2021	Publicação de Edital de deferimento do processamento da RJ no Diário de Justiça Eletrônico do TJPR (art. 52, §1º LFRJ)
14/06/2021	Assinatura do Termo de Compromisso pela Administradora Judicial (art. 33 LFRJ)
30/06/2021	Decurso do prazo para apresentação de Habilitações e Divergências de Créditos pelos Credores diretamente à Administradora Judicial (art. 7º, §1º LFRJ)
06/08/2021	Apresentação do Plano de Recuperação Judicial pelas Recuperandas (art. 53 LFRJ)
13/08/2021	Apresentação da Relação de Credores elaborada pela Administradora Judicial (art. 7º, §2º LFRJ)
24/08/2021	Publicação de Edital aviso de recebimento do PRJ e Relação de Credores do AJ no Diário de Justiça Eletrônico do TJPR (art. 53 e 7º, §2º LFRJ)
03/09/2021	Decurso do prazo para apresentação de Impugnação à Relação Nominal de Credores apresentada pela Administradora Judicial pelos Credores (art. 8º LFRJ)
23/09/2021	Decurso de prazo para apresentação de Objeções ao Plano de Recuperação Judicial pelos Credores (art. 55, parágrafo único LFRJ)
03/06/2022	Decurso de prazo de suspensão do curso da prescrição de ações e execuções contra as Recuperandas – 180 dias após o deferimento da RJ, salvo eventuais prorrogações (art. 6º, §4º LFRJ)
19/10/2021	Publicação do Edital de convocação para votação do PRJ em AGC (art. 56, §1º LFRJ)
	Homologação do Quadro Geral de Credores (art. 18 LFRJ)
17/10/2022	Homologação do Plano de Recuperação Judicial (art. 58 LFRJ)
	Término do período de fiscalização judicial (art. 61 LFRJ)

GLOSSÁRIO



Glossário

AGC – Assembleia Geral de Credores
AI – Agravo de Instrumento
AJ – Administradora Judicial
ART. – Artigo
CCB – Cédula de Crédito Bancário
DJE – Diário de Justiça Eletrônico
DES – Desembargador (a)
DRE – Demonstração de Resultado do Exercício
ED – Embargos de Declaração
EIRELI - Empresa Individual de Responsabilidade Limitada
EPP – Empresa de Pequeno Porte
Grupo Zeni – Grupo Econômico formado pelo Auto Posto Zeni LTDA, Vilmar Francisco Zeni Agrícola, André Francisco Zeni Agrícola, Vilmar Francisco Zeni e André Francisco Zeni.
ICMS – Imposto de Circulação sobre Mercadorias e Serviços
INC. - Inciso
LFRJ – Lei de Falência e Recuperação Judicial (Lei 11.101/2005)
LTDA – Limitada
ME – Microempresa
MM. – Meritíssimo
M – Milhão
MOV. - Movimentação
PERT – Programa Especial de Regularização Tributária
PGFN – Procuradoria Geral da Fazenda Nacional
QGC – Quadro Geral de Credores
RJ – Recuperação Judicial
Rel. – Relator (a)
Recuperandas – Auto Posto Zeni LTDA, Vilmar Francisco Zeni Agrícola, André Francisco Zeni Agrícola, Vilmar Francisco Zeni e André Francisco Zeni.Resp – Recurso Especial
RMA – Relatório Mensal de Atividades
RNC – Relação Nominal de Credores
ROA – Retorno sobre ativo total
ROE - Retorno sobre patrimônio líquido
S. A. – Sociedade Anônima
STJ – Superior Tribunal de Justiça
TJPR – Tribunal de Justiça do Paraná
TJSP - Tribunal de Justiça de São Paulo
TRF – Tribunal Regional Federal
PRJ – Plano de Recuperação Judicial
§ - Parágrafo
TRF – Tribunal Regional Federal
PRJ – Plano de Recuperação Judicial



ANEXOS



Documento assinado digitalmente, conforme MP nº 2.200-2/2001, Lei nº 11.419/2006, resolução do Projudi, do TJPR/OE
Validação deste em <https://projudi.tjpr.jus.br/projudi/> - Identificador: PJVA6 4GDRC SJH9G QLUZB

Anexos

Durante o período sob análise – **agosto de 2023** – esta Administradora Judicial realizou inspeção física nas dependências das Recuperandas.



**CURITIBA/PR**

Av. Cândido de Abreu, nº776, Sala 1306,
Ed. World Business, Centro Cívico
CEP 80530-000
(41) 3206-2754 | (41) 99189-2968

MARINGÁ/PR

Av. Mauá, nº 2720, Sala 04,
Ed. Villaggio Di Itália, Zona 03
CEP 87050-020
(44) 3226-2968 | (44) 99127-2968

SÃO PAULO/SP

Av. Paulista, nº 302 - 9º Andar
Ed. José Martins Borges - Bela Vista
CEP 01310-000
(11) 3135-6549 | (11) 98797-8850

www.marquesadmjudicial.com.br

[f](#) [@](#) [v](#) /marquesadmjudicial



Documento assinado digitalmente, conforme MP nº 2.200-2/2001, Lei nº 11.419/2006, resolução do Projudi, do TJPR/OE
Validação deste em <https://projudi.tjpr.jus.br/projudi/> - Identificador: PJVA6 4GDRC SJH9G QLUZB